

**UCHWAŁA NR XL/265/2022  
RADY GMINY GARDEJA**

z dnia 29 czerwca 2022 r.

**w sprawie rozpatrzenia i zatwierdzenia sprawozdania finansowego gminy Gardeja wraz ze  
sprawozdaniem z wykonania budżetu gminy Gardeja za 2021 rok.**

Na podstawie art. 18 ust. 2 pkt 4 ustawy z dnia 8 marca 1990 rok o samorządzie gminnym (t.j. Dz. U. z 2022 r., poz. 559 z późn. zm.) oraz zgodnie z art. 270 ust. 4 ustawy z dnia 27 sierpnia 2009 roku o finansach publicznych (t.j. Dz. U. z 2021 r. poz. 305 z późn. zm.) **Rada Gminy Gardeja uchwala**, co następuje:

**§ 1. 1.** Rozpatruje się i zatwierdza sprawozdanie finansowe wraz ze sprawozdaniem Wójta z wykonania budżetu Gminy Gardeja za rok 2021, które stanowią załączniki do niniejszej uchwały.

2. Sprawozdanie finansowe, o którym mowa w ust.1, składa się z:

- 1) bilansu jednostki budżetowej i samorządowego zakładu budżetowego za 2021 r.,
- 2) bilansu z wykonania budżetu jednostki samorządu terytorialnego za 2021 r.,
- 3) zestawienia zmian w funduszu jednostki za 2021 r.,
- 4) rachunku zysków i strat jednostki za 2021 r.,
- 5) informacji dodatkowej za 2021 r.,

3. Sprawozdanie Wójta z wykonania budżetu, o którym mowa w ust. 1, składa się z:

- 1) sprawozdania z wykonania budżetu Gminy Gardeja za 2021 r. w formie opisowej wraz z załącznikami,
- 2) informacji o kształtowaniu się wieloletniej prognozy finansowej oraz informacji o przebiegu realizacji przedsięwzięć za 2021 r. w formie tabelarycznej,
- 3) informacji o przebiegu wykonania za 2021 r. planów finansowych gminnych instytucji kultury, ZGK w Gardei oraz SPZOZ w Gardei,
- 4) informacji o stanie mienia komunalnego za 2021 r.

**§ 2.** Uchwała wchodzi w życie z dniem podjęcia.

Przewodniczący Rady  
Gminy

**Zbigniew Kępiński**

Wójt Gminy Gardeja  
ul. Kwidzyńska 27  
82-520 Gardeja

Gardeja, dnia 30 marca 2021 r.

FN.I.3035.1.2022

## SPRAWOZDANIE ROCZNE Z WYKONANIA BUDŻETU GMINY GARDEJA ZA 2021 ROK

### Wysoka Rado

Działając na podstawie art. 30 ust. 2 pkt 4 ustawy z dnia 8 marca 1990 r. o samorządzie gminnym (j.t.: Dz. U. z 2022 r. poz. 559) w związku z art. 267 ust. 1-3 ustawy z dnia 27 sierpnia 2009 r. o finansach publicznych (j.t.: Dz. U. z 2021 r. poz. 305 ze zm.) Wójt Gminy Gardeja przedstawia sprawozdanie z przebiegu wykonania budżetu za 2021 rok.

Budżet gminy Gardeja na 2021 r. został uchwalony na Sesji Rady Gminy w dniu 18 grudnia 2020 roku uchwałą Nr XXIV/157/2020. Zawierał następujące kwoty planów po stronie dochodów i wydatków oraz przychodów i rozchodów:

|             |               |
|-------------|---------------|
| - DOCHODY   | 41.729.687 zł |
| - WYDATKI   | 43.630.668 zł |
| - PRZYCHODY | 4.000.981 zł  |
| - ROZCHODY  | 2.100.000 zł. |

Uchwalony budżet zamknął się deficytem w wysokości 1.900.981 zł.

W trakcie 2021 r. budżet wzrósł po stronie planowanych dochodów o łączną kwotę 8.490.913,95 złotych. Natomiast po stronie planowanych wydatków o kwotę 6.954.731,95 zł. Zmiany w budżecie były dokonane 9 uchwałami Rady Gminy oraz 29 zarządzeniami Wójta Gminy Gardeja.

Głównymi przyczynami wpływającymi na wzrost dochodów, a zarazem na zwiększenie wydatków budżetu gminy Gardeja były między innymi zmiany plan budżetu dochodów:

- zadań w zakresie administracji rządowej o kwotę 3.386.477,45 zł w związku ze zwiększeniem planów dotacji celowej przekazanej przez Pomorski Urząd Wojewódzki w Gdańsku oraz Urząd Statystyczny w Gdańsku z przeznaczeniem na dodatki spisowe oraz wydatki rzeczowe

w związku z realizacją Narodowego Spisu Powszechnego Ludności i Mieszkańców (22.714 zł),

- zadań własnych gminy o kwotę 391.118,00 zł w związku ze zwiększeniem planów dotacji celowej przekazanej przez Pomorski Urząd Wojewódzki w Gdańsku,
- o kwotę 80.000,00 zł z tytułu wpływu z podatku od czynności cywilnoprawnych,
- o kwotę 98.004 zł przypadającej gminie części oświatowej subwencji ogólnej,
- o kwotę 130.000,00 zł z tytułu wpływu z opłat za gospodarowanie odpadami komunalnymi,
- o kwotę 23.120,00 zł z tytułu wpływu ze sprzedaży drewna,
- o kwotę 600.000,00 zł z tytułu udzielonego wsparcia ze środków PROW (UE) na przebudowę drogi gminnej Nr 250020G Zebrdowo – Olszówka,
- o kwotę 1.745.144,50 zł z tytułu udzielonego wsparcia ze środków RPOWP (UE) na realizację przez gminę Gardeja projektu pod nazwą „Centrum Wsparcia Usług Społecznych”,
- o kwotę 32.280,00 zł z tytułu udzielonego wsparcia ze środków PROW (UE) na zagospodarowanie terenu rekreacyjno sportowego - budowa placu fitness w Czarnem Dolnem,
- o kwotę 15.908,00 zł z tytułu wygenerowanych przez szkoły dochodów,
- o kwotę 33.685,00 zł przeznaczoną na organizację transportu do punktów szczepień przeciwko wirusowi SARS-CoV-2 oraz organizację telefonicznego punktu zgłoszeń potrzeb transportowych i informacji o szczepieniach,
- o kwotę 283.800,00 zł przeznaczoną na realizację przez szkoły podstawowe projektu pod nazwą „Laboratoria przyszłości”,
- o kwotę 671.957,00 zł wynikającą z uzupełnienia subwencji ogólnej dla gminy Gardeja na zadania bieżące,
- o kwotę 900.000,00 zł wynikającą z uzupełnienia subwencji ogólnej dla gminy Gardeja na zadania inwestycyjne w obszarze kanalizacji.

Zanotowano wyższe niż zaplanowano na początku roku budżetowego dochody bieżące własne między innymi z tytułu (tabela nr 2): podatku dochodowego – PIT (§: 0010) oraz CIT (§: 0020); podatku leśnego (§: 0330); podatku od działalności gospodarczej od osób fizycznych opłacanych w formie karty podatkowej (§: 0350); opłaty skarbowej (§: 0410); opłaty za

gospodarowanie odpadami komunalnymi i inne (§: 0490); opłaty za użytkowanie wieczyste nieruchomości (§: 0550); opłaty za korzystanie z wychowania przedszkolnego (§: 0660); sprzedaży nieruchomości (§: 0770) i różnych dochodów (§: 0970).

Również odnotowano, mniejsze niż zaplanowano na początku roku budżetowego dochody bieżące własne między innymi z tytułu (tabela nr 2): podatku od środków transportowych (§: 0340); podatku od spadków i darowizn (§: 0360); podatku od czynności cywilnoprawnych (§: 0500); opłaty za korzystanie z wyżywienia w jednostkach realizujących zadania z zakresu wychowania przedszkolnego (§: 0670); najmu i dzierżawy składników majątkowych (§: 0750); opłaty za posiłki w szkołach i przedszkolach (§: 0830); sprzedaż składników mienia (§: 0870).

Ostateczna wysokość planów po zmianach na dzień 31.12.2021 r. przedstawia się następująco:

|                    |                         |
|--------------------|-------------------------|
| <b>- DOCHODY</b>   | <b>50.220.600,95 zł</b> |
| <b>- WYDATKI</b>   | <b>50.585.399,95 zł</b> |
| <b>- PRZYCHODY</b> | <b>3.396.799,00 zł</b>  |
| <b>- ROZCHODY</b>  | <b>3.032.000,00 zł.</b> |

Planowany deficyt budżetowy na dzień 31.12.2021 r. zamkną się kwotą **364.799,00 zł.**

W gminie Gardeja na dzień 31.12.2021 r. funkcjonowało 9 jednostek budżetowych, które zostały wymienione w poniższej tabeli nr 1.

*Tabela nr 1*

| <b>Jednostka budżetowa</b>                                      |
|---|
| 1. Przedszkole w Gardei   |
| 2. Szkoła Podstawowa w Trumiejach im. Stefana Żeromskiego       |
| 3. Szkoła Podstawowa w Czarnem Dolnem im. Papieża Jana Pawła II |
| 4. Szkoła Podstawowa w Cyganach im. Jana Brzechwy               |
| 5. Szkoła Podstawowa w Otłowcu im. Andrzeja Grubby              |
| 6. Szkoła Podstawowa w Wandowie im. mjr Henryka Dobrzańskiego   |
| 7. Szkoła Podstawowa w Gardei im. Obrońców Westerplatte         |
| 8. Gminny Ośrodek Pomocy Społecznej w Gardei                    |
| 9. Urząd Gminy Gardeja  |

Ponadto w strukturach gminy Gardeja funkcjonuje jeden zakład budżetowy o nazwie Zakład Gospodarki Komunalnej z siedzibą w Gardei oraz dwie samorządowe instytucje kultury, tj.:

- Biblioteka Publiczna Gminy Gardeja im. Janusza Korczaka,
- Gminny Ośrodek Kultury w Gardei.

Nadto gmina Gardeja jest podmiotem tworzącym dla Samodzielnego Publicznego Zakładu Opieki Zdrowotnej w Gardei oraz posiada długoterminowe aktywa finansowe o wartości 1.400.500 zł, co daje 2.801 udziałów w Zakładzie Utylizacji Odpadów Sp. z o.o. w Gilwie Małej.

**Ogólne dane informacyjne o przebiegu wykonania budżetu za 2021 roku przedstawia poniższa tabela.**

*Tabela nr 2*

| Wyszczególnienie   | Plan po zmianach     | Dochody wykonane (zł) | Wykonanie planu (%) |
|--|----------------------|-----------------------|---------------------|
| <b>DOCHODY OGÓŁEM</b>  | <b>50.220.600,95</b> | <b>50.103.502,59</b>  | <b>99,77</b>        |
| <i>w tym:</i>  |                      |                       |                     |
| Dochody bieżące  | 47.635.626,95        | 48.037.847,96         | 100,84              |
| Dochody majątkowe w tym:   | 2.584.974,00         | 2.065.654,63          | 79,91               |
| - dochody ze sprzedaży majątku   | 178.620,00           | 290.713,64            | 162,76              |
| <i>Dochody z podziałem na:</i>   |                      |                       |                     |
| <b>1. Dochody własne</b>   | <b>12.261.527,00</b> | <b>12.619.025,75</b>  | <b>102,92</b>       |
| <i>w tym wpływy między innymi z tytułu:</i>  |                      |                       |                     |
| - podatku dochodowego – PIT (§: 0010)  | 4.049.176,00         | 4.382.959,00          | 108,24              |
| - podatku dochodowego – CIT (§: 0020)  | 40.000,00            | 68.424,77             | 171,06              |
| - wpływy z części opłaty za zezwolenie na sprzedaż napojów alkoholowych (§:0270)                         | 0,00                 | 11.772,93             | -                   |
| - podatku od nieruchomości łącznie (§: 0310)   | 3.398.842,00         | 3.352.115,54          | 98,63               |
| - podatku rolnego łącznie (§: 0320)  | 1.854.322,00         | 1.853.755,06          | 99,97               |
| - podatku leśnego łącznie (§: 0330)  | 105.501,00           | 119.071,46            | 112,86              |
| - podatku od środków transportowych łącznie (§: 0340)  | 97.200,00            | 88.944,87             | 91,51               |
| - podatku od działalności gospodarczej od osób fizycznych opłacanych w formie karty podatkowej (§: 0350) | 1.000,00             | 1.708,00              | 170,80              |

|  |              |              |        |
|--|--------------|--------------|--------|
| - podatku od spadków i darowizn (§: 0360)  | 15.000,00    | 3.434,45     | 22,90  |
| - opłaty skarbowej (§: 0410)   | 25.000,00    | 44.896,00    | 179,58 |
| - opłaty za trwałe zarząd, użytkowanie i służebność (§: 0470)  | 2.164,00     | 2.214,51     | 97,72  |
| - opłaty za zezwolenia na sprzedaż napojów alkoholowych (§: 0480)  | 95.000,00    | 119.327,12   | 125,61 |
| - opłaty za gospodarowanie odpadami komunalnymi i inne (§: 0490)   | 1.232.187,00 | 1.321.425,10 | 107,24 |
| - podatku od czynności cywilnoprawnych (§: 0500)   | 361.000,00   | 333.105,32   | 92,27  |
| - opłaty za użytkowanie wieczyste nieruchomości (§: 0550)  | 5.580,00     | 9.161,82     | 164,19 |
| - opłaty egzaminacyjnej oraz wpłaty za wydanie świadectw, dyplomów, zaświadczeń, certyfikatów i ich duplikatów (§: 0610) | 135,00       | 26,00        | 19,26  |
| - opłaty za zezwolenia (§: 0620)   | 0,00         | 361,00       | -      |
| - kosztów egzekucyjnych, opłaty komorniczej i kosztów upomnienia (§: 0640)   | 23.000,00    | 22.642,46    | 98,44  |
| - opłaty za korzystanie z wychowania przedszkolnego (§: 0660)  | 19.437,00    | 27.937,00    | 143,73 |
| - opłaty za korzystanie z wyżywienia w jednostkach realizujących zadania z zakresu wychowania przedszkolnego (§: 0670)   | 67.716,00    | 62.835,57    | 92,79  |
| - różnych opłat (§: 0690)  | 15.009,00    | 1.572,52     | 10,48  |
| - najmu i dzierżawy składników majątkowych (§: 0750)   | 93.197,00    | 88.443,52    | 94,90  |
| - przekształcenia prawa użytkowania wieczystego w prawo własności (§: 0760)  | 654,00       | 1.520,99     | 232,57 |
| - sprzedaży nieruchomości (§: 0770)  | 155.500,00   | 271.519,64   | 174,61 |
| - usług, opłaty za posiłki w szkołach i przedszkolach (§: 0830)  | 279.009,00   | 236.209,16   | 84,66  |
| - sprzedaż składników mienia (§: 0870)   | 23.120,00    | 19.194,00    | 83,02  |

|  |                     |                     |               |
|--|---------------------|---------------------|---------------|
| - odsetek od nieterminowych wpłat podatków i opłat (§: 0910)   | 36.400,00           | 25.209,69           | 69,26         |
| - pozostałych odsetek (§: 0920)  | 10.500,00           | 8.843,61            | 84,22         |
| - rozliczeń/zwrotów z lat ubiegłych (§: 0940)  | 230.009,00          | 40.061,24           | 17,42         |
| - kar i odszkodowań wynikających z umów (§: 0950)  | 0,00                | 7.739,76            | -             |
| - otrzymanych spadków, zapisów i darowizn w postaci pieniężnej (§: 0960)                                   | 2.650,00            | 2.650,00            | 100,00        |
| - różnych dochodów (§: 0970)   | 23.219,00           | 89.943,64           | 387,37        |
| <b>2. Dotacje celowe na zadania zlecone (§: 2010)</b>  | <b>6.717.431,45</b> | <b>6.626.873,69</b> | <b>98,65</b>  |
| <b>3. Dotacje celowe na własne zadania bieżące (§: 2030)</b>   | <b>1.453.888,00</b> | <b>1.308.202,84</b> | <b>89,98</b>  |
| <b>4. Dotacje celowe bieżące w ramach programów finansowanych z udziałem środków UE (§: 2057/2059)</b>     | <b>1.126.661,50</b> | <b>1.139.359,50</b> | <b>101,13</b> |
| <b>5. Dotacje celowe na zadania zlecone, tzw. 500+ (§: 2060)</b>   | <b>9.751.600,00</b> | <b>9.715.745,87</b> | <b>99,63</b>  |
| <b>6. Środki z Funduszu przeciwdziałania COVID-19 (§: 2180)</b>  | <b>317.485,00</b>   | <b>821.487,00</b>   | <b>258,75</b> |
| <b>7. Dochody jst związane z realizacją przez gminę zadań zleconych (§: 2360)</b>                          | <b>65.469,00</b>    | <b>38.277,41</b>    | <b>58,47</b>  |
| <b>8. Środki otrzymane od pozostałych jednostek sfp - dotacja z WFOŚiGW (§: 2460)</b>                      | <b>66.000,00</b>    | <b>0,00</b>         | <b>-</b>      |
| <b>9. Rekompensaty utraconych dochodów w podatkach i opłatach lokalnych (§: 2680)</b>                      | <b>2.044,00</b>     | <b>330,00</b>       | <b>16,14</b>  |
| <b>10. Środki otrzymane z Funduszu Pracy (§: 2690)</b>   | <b>0,00</b>         | <b>2.000,00</b>     | <b>-</b>      |
| <b>11. Środki na uzupełnienie dochodów gminy (§: 2750)</b>   | <b>671.957,00</b>   | <b>671.957,00</b>   | <b>100,00</b> |
| <b>12. Zwroty dotacji oraz płatności wykorzystanych niezgodnie z przeznaczeniem lub procedur (§: 2910)</b> | <b>0,00</b>         | <b>5.400,00</b>     | <b>-</b>      |

|  |                      |                      |              |
|--|----------------------|----------------------|--------------|
| 13. Subwencje ogólne łącznie (§: 2920)   | 15.380.838,00        | 15.380.838,00        | 100,00       |
| 14. Zwroty niewykorzystanych dotacji oraz płatności (§: 2950)                                      | 0,00                 | 585,53               | -            |
| 15. Dotacje majątkowe celowe w ramach programów finansowanych z udziałem środków UE (§: 6257/6259) | 1.382.280,00         | 750.000,00           | 54,26        |
| 16. Środki od pozostałych jsfp na finansowanie zadań inwestycyjnych (§: 6280)                      | 900.000,00           | 900.000,00           | 100,00       |
| 17. Dotacje celowe na zadania inwestycyjne realizowane pomiędzy jst (§: 6630)                      | 123.420,00           | 123.420,00           | 100,00       |
| <b>WYDATKI OGÓŁEM</b>  | <b>50.585.399,95</b> | <b>46.395.255,36</b> | <b>91,72</b> |
| <i>w tym:</i>  |                      |                      |              |
| Wydatki bieżące  | 46.141.290,95        | 43.282.178,48        | 93,80        |
| Wydatki majątkowe  | 4.444.109,00         | 3.113.076,88         | 70,05        |

Na dzień 31 grudnia 2021 r. budżet gminy Gardeja zamknął się nadwyżką budżetową w kwocie **3.708.247,23 zł.**

**Informacja o wykonaniu budżetu gminy Gardeja za 2021 roku stanowi załącznik Nr 1 do niniejszej sprawozdania.**

### **1. Wykonane dochody za 2021 r.**

**1.1** Dochody własne bieżące po uwzględnieniu dotacji na zadania zlecone i własne zostały wykonane w 100,84 % planu, tj. w kwocie 48.037.847,96 zł na planowaną wartość 47.635.626,95 zł.

Głównymi pozycjami wpływającymi na osiągnięte dochody własne gminy Gardeja są niżej wymienione tytuły:

- dochody z tytułu podatku rolnego od osób prawnych i fizycznych został wykonany w 99,97 %, tj. w kwocie 1.853.755,06 zł na plan 1.854.322,00 zł,
- dochody z tytułu podatku od nieruchomości od osób prawnych i fizycznych został wykonany w 98,63 %, tj. w kwocie 3.352.115,54 zł na ustalony plan 3.398.842,00 zł,
- podatek od środków transportowych przyniósł gminie Gardeja dochody własne w kwocie 88.944,87 zł na plan 97.200,00 zł, co stanowi wykonanie w 91,51 %. Przy czym należy zaznaczyć, iż podatek ten na skutek obniżenia górnych stawek zredukowany został o ponad 130.372,61 zł w stosunku do możliwości jego pozyskania,



- dochody z podatku leśnego wyniosły łączną kwotę 119.071,46 zł na plan 105.501,00 złotych, co stanowi 112,86 % realizacji.

Nadmienić należy, że w związku z obniżeniem przez Radę Gminy górnych stawek podatków należnych gminie wymiar niżej wymienionych danin został obniżony łącznie o kwotę 324.439,62 zł, w tym w podatku:

- od nieruchomości – 194.067,01 zł,
- od środków transportowych – 130.372,61 zł.

Skutki udzielonych ulg, zwolnień i umorzeń za 2021 r. wyniosły łączną kwotę 332.756,55 złotych (głównie ZGK w Gardei). Kwota umorzonych zaległości podatkowych za ww. okres wyniosła 11.037,90 zł (wyłącznie osoby fizyczne). Natomiast skutki wydanych decyzji w zakresie rozłożenia na raty lub odroczenia terminu płatności wyniosła wartość 1.812,55 złotych, w całości osoby fizyczne,

- udział gminy Gardeja w podatku PIT stanowiły kwotę 4.382.959,00 zł na plan 4.049.176,00 zł, co stanowi 108,24 % wykonania,
- udział gminy Gardeja w podatku CIT stanowiły wartość 68.424,77 zł na plan 40.000,00 złotych, co czyni 171,06 % wykonania,
- wpływy z podatku od czynności cywilnoprawnych za 2021 r. stanowiły wartość 333.105,32 zł na plan 361.000,00 zł, co stanowi 92,27 % wykonania,
- dochody wnoszonych z tytułu opłat za gospodarowanie odpadami gminie Gardeja przyniosły kwotę 1.321.425,10 zł na plan 1.232.187,00 zł, co stanowi 107,24% wykonania,
- dochody z subwencji ogólnej wyniosły kwotę 15.380.838,00 zł, co daje 100,00% planowanej kwoty do pozyskania,
- dotacje celowe na zadania zlecone gminie Gardeja za 2021 r. stanowiły łączną kwotę 16.342.619,56 zł dochodu na plan 16.469.031,45 zł, co oznacza, że zostały zrealizowane w 99,23 %,
- dotacje celowe na własne zadania bieżące gminie Gardeja w 2021 r. przyniosły kwotę 1.453.888,00 zł dochodu na plan 1.308.202,00 zł, co oznacza, że zostały wykonane w 89,98 %,
- dotacje celowe bieżące i majątkowe w ramach programów finansowanych z udziałem środków UE w 2021 roku przyniosły gminie kwotę 1.889.359,50 zł dochodu na plan 2.288.733,58 zł, co oznacza, że zostały wykonane w 82,55 %,
- środki pozyskane z Funduszu Przeciwdziałania COVID-19 zasiliły budżet gminy Gardeja w wysokości 821.237 zł, co stanowi 258,75 % planu, który ustalony został na kwotę

317.485,00 zł. Pozyskane środki przeznaczone zostały na realizację projektu pod nazwą „Laboratoria przyszłości”, promocję szczepień przeciw COVID-19 i transportu osób do punktów szczepień. Natomiast kwota 500.000 zł będąca nagrodą za wzrost dynamiki szczepień zostanie rozdysponowana w 2022 r. w obszarach usuwania negatywnych skutków epidemii wirusa COVID-19 wśród mieszkańców gminy Gardeja,

**1.2** Dochody własne majątkowe zostały wykonane w 79,91% planu, tj. w kwocie 2.065.654,63 złotych na planowaną wartość 2.584.974,00 zł.

Głównymi pozycjami wpływającymi na osiągnięte dochody własne majątkowe gminy Gardeja są niżej wymienione tytuły:

- dochody z tytułu dotacji celowej na zadania inwestycyjne realizowane pomiędzy jst został wykonany w 100,00%, tj. w kwocie 123.420,00 zł. Środki zostały przeznaczone na realizację zadania pod nazwą „*Modernizacja drogi dojazdowej do gruntów rolnych w miejscowości Karolewo*”,
- dochody z tytułu sprzedaży gminnych nieruchomości został wykonany w 174,61 %, tj. w kwocie 271.519,64 zł na planowaną wartość 155.500,00 zł.
- dochody z tytułu sprzedaży drewna został wykonany w 83,02 %, tj. w kwocie 19.194,00 zł na planowaną wartość 23.120,00 zł.
- środki od pozostałych jednostek finansów publicznych na finansowanie zadań inwestycyjnych przeznaczonych na infrastrukturę kanalizacyjną otrzymano w wysokości 900.000 zł, co stanowi 100% założonego planu,
- środki pozyskane na realizację zadania pod nazwą „Centrum Wsparcia Usług Społecznych w gminie Gardeja” w wysokości 750.000 zł, co stanowi 100 % zakładanego planu,
- środki pozyskane z tytułu przekształcenia prawa użytkowania wieczystego w prawo własności w 2021 r. wyniosły kwotę 1.520,99 zł na planowaną wartość 654,00 zł, co stanowi 232,57 % wykonania planu.

Procentowa struktura wykonanych za 2021 r. dochodów przedstawia się jak poniżej:

- |   |           |
|---|-----------|
| ▪ dochody bieżące własne stanowią                                       | - 25,19 % |
| ▪ dotacje na zadania zlecone stanowią                                   | - 32,62 % |
| ▪ dotacje na własne zadania bieżące wynoszą                             | - 2,61 %  |
| ▪ subwencje ogólne stanowią   | - 30,70 % |
| ▪ dotacje celowe w ramach programów finansowanych z udziałem środków UE | - 3,77 %  |
| ▪ pozostałe dochody bieżące wynoszą                                     | - 0,99 %  |
| ▪ majątkowe dochody pomniejszone o środki UE wynoszą                    | - 4,12%   |

*Wykonanie budżetu po stronie dochodów na dzień 31.12.2021 r. zostało szczegółowo przedstawione w zestawieniu tabelarycznym, które stanowi załącznik Nr 2 do niniejszego sprawozdania.*

## **2. Wydatki**

Wydatki budżetowe na dzień **31.12.2021 r.** wykonano w wysokości **91,72 %**, co stanowi w wartościach bezwzględnych kwotę **46.395.255,36 zł** na planowaną wartość **50.585.399,95 zł** złotych, w tym:

|                     | <b>Plan</b>   | <b>Wykonanie</b> | <b>Wykonania</b> |
|---------------------|---------------|------------------|------------------|
|                     | (zł)          | (zł)             | (%)              |
| ▪ Wydatki bieżące   | 46.141.290,95 | 43.282.178,48    | 93,80 %          |
| ▪ Wydatki majątkowe | 4.444.109,00  | 3.113.076,88     | 70,05 %          |

Wydatki majątkowe za 2021 r. stanowiły 6,71 % wykonania ogółem wydatków gminy Gardeja (w tym samym okresie 2020 r. stanowiły 7,20 %).

Rozliczenie wydatków bieżących według tytułów wyszczególnionych poniżej przedstawia się następująco:

- *Dotacje i subwencje (paraf: 200, 230, 231, 248, 254, 265, 271, 272, 278, 281, 282, 283, 285, 291, 295) zostały zrealizowane w 95,07 %*
  - plan 2.341.119,50 zł,
  - wykonanie 2.225.778,62 zł,
- *Świadczenia na rzecz osób fizycznych (paraf: 302, 303, 305, 311, 324, 326) zostały zrealizowane w 98,15 %*
  - plan 17.182.378 zł,
  - wykonanie 16.864.905,96 zł,
- *wynagrodzenie i pochodne od wynagrodzeń (paraf: 401, 404, 410, 411, 412, 413, 414, 417) zostały zrealizowane w 96,96 %*
  - plan 16.217.954,45 zł,
  - wykonanie 15.724.150,19 zł,
- *wydatki bieżące związane z realizacją zadań statutowych (paraf: 419, 421, 422, 423, 424, 426, 427, 428, 430, 433, 434, 436, 439, 441, 443, 444, 448, 450, 451, 453, 458, 461, 470, 471, 481) zostały zrealizowane w 81,70 %*
  - plan 10.199.839,00 zł,
  - wykonanie 8.333.030,89 zł,

- *wydatki majątkowe (paraf: 605, 606, 621, 623, 630) zostały zrealizowane w 70,05 %*
  - plan 4.444.109,00 zł,
  - wykonanie 3.113.076,88 zł,*w tym wydatki majątkowe finansowane środkami UE (paraf: 6057, 6059, 6067, 6069) zostały zrealizowane w 66,38 %*
  - plan 1.853.874,00 zł,
  - wykonanie 1.230.658,83 zł,
- *wydatki na obsługę długu (paraf: 811) zostały zrealizowane w 67,16 %*
  - plan 200.000,00 zł,
  - wykonanie 134.312,76 zł,
- *wydatki na odpis na rzecz Izby Rolniczych (paraf: 285) zostały zrealizowane w 93,16 %*
  - plan 40.000,00 zł,
  - wykonanie 37.265,00 zł,
- *wydatki programu profilaktyki rozwiązywania problemów alkoholowych i narkomanii (rozdział: 85153, 85154) zostały zrealizowane w 66,15 %*
  - plan 129.468,00 zł,
  - wykonanie 85.647,81 zł,
- *wydatki ze środków pochodzących z opłat i kar za korzystanie ze środowiska (rozdział: 90019) zostały zrealizowane w 75,56 %*
  - plan 94.000,00 zł,
  - wykonanie 71.029,91 zł,
- *wydatki ze środków przeznaczonych na gospodarowanie odpadami komunalnymi (rozdział: 90002, 90026) zostały zrealizowane w 96,49 %*
  - plan 1.568.058,00 zł,
  - wykonanie 1.513.074,64 zł.

***Szczegółowe wykonanie wydatków budżetu gminy Gardeja zostało zaprezentowane w zestawieniu tabelarycznym, które stanowi załącznik nr 3 do niniejszego sprawozdania.***

Łączne wydatki Rad Sołeckich (bieżące i majątkowe) na dzień 31.12.2021 r. wykonano w 74,18 %, co w wartościach bezwzględnych wynosi **377.590,92 zł** na planowaną kwotę **509.103,00 zł**. Natomiast w analogicznym okresie 2020 r. wydatki Rad Sołeckich (bieżące i majątkowe) wykonano w 61,41%, i wyniosły **261.144,70 zł** na planowaną wartość **454.178,00 zł**.

złotych. W stosunku do analogicznego okresu 2020 r. wykonanie wydatków zwiększyło się o kwotę 116.446,22 zł.

*Szczegółowe kasowe wykonanie budżetu wydatków Rad Sołeckich za 2021 rok zostało zaprezentowane w zestawieniu tabelarycznym, które stanowi załącznik Nr 3a do niniejszego opracowania.*

### Gospodarka odpadami komunalnymi

Na mocy art. 6r ust. 2e ustawy z dnia 13 września 2013 r. o utrzymaniu w czystości i porządku w gminach (j.t.: Dz. U. z 2021 r., poz. 888 ze zm.) w poniższym zestawieniu zaprezentowano zrealizowane w 2021 r. dochody z tytułu opłaty za gospodarowanie odpadami komunalnymi oraz wydatki poniesione na funkcjonowanie systemu gospodarowania odpadami komunalnymi (rozdział: 90002 oraz 90026), tj.:

|   | <b>Plan</b><br>(zł)   | <b>Wykonanie</b><br>(zł) | <b>Wykonania</b><br>(%) |
|---|-----------------------|--------------------------|-------------------------|
| ▪ <b>Dochody</b>  | <b>1.242.500,00</b>   | <b>1.328.747,10</b>      | <b>106,94</b>           |
| <i>w tym:</i>   |                       |                          |                         |
| – opłaty za odpady  | 1.230.000,00          | 1.317.850,36             |                         |
| – odsetki za opóźnienie we wpłatach                           | 3.500,00              | 3.455,57                 |                         |
| – koszty upomnienia   | 9.000,00              | 7.441,17                 |                         |
| ▪ <b>Wydatki</b>  | <b>1.559.198,00</b>   | <b>1.509.987,68</b>      | <b>96,84</b>            |
| ▪ Wynik na zadaniu związanym z utrzymaniem czystości w gminie | (-) <b>316.698,00</b> | (-) <b>181.240,58</b>    |                         |

Natomiast rok 2020 r. przyniósł gminie Gardeja nadwyżkę na zadaniu związanym z utrzymaniem czystości w kwocie 40.702,32 zł, co stanowi, iż na przestrzeni dwóch lat budżetowych system gospodarowania odpadami wygenerował stratę w wysokości 140.538,26 złotych.

**Podstawowe przeznaczenie środków pochodzących z opłaty za gospodarowanie odpadami komunalnymi zaprezentowano w poniższej tabeli nr 3.**

*Tabela nr 3*

| <b>Lp.</b> | <b>Objaśnienia rodzaju poniesionego wydatku związanego z systemem gospodarowania odpadami komunalnymi</b> | <b>Kwota poniesionego wydatku</b> |
|------------|---|-----------------------------------|
| 1.         | Odbiór i transport odpadów komunalnych i odzysk i unieszkodliwianie odpadów komunalnych na                | 1.322.020,00                      |

|    |  |              |
|----|--|--------------|
|    | składowisku odpadów  |              |
| 2. | Koszty utrzymania punktu selektywnego zbierania odpadów komunalnych                                | 162,00       |
| 3. | Koszty obsługi administracyjnej systemu gospodarowania odpadami komunalnymi                        | 190.892,64   |
| 4. | Koszty edukacji ekologicznej w zakresie prawidłowego postępowania z odpadami komunalnymi           | -            |
| 5. | Wyposażenie nieruchomości w worki do zbierania odpadów komunalnych                                 | -            |
| 6. | Koszty usunięcia odpadów komunalnych z miejsc nieprzeznaczonych do ich składowania i magazynowania | 294,00       |
|    | Razem:   | 1.513.368,64 |

Plan wydatków majątkowych (inwestycje) na dzień 31.12.2021 r. ustalony został na kwotę 4.444.109,00 zł. Natomiast zrealizowano i wydatkowano w okresie sprawozdawczym kwotę 3.113.076,88 zł, co stanowi 70,05 % wykonania.

**W tabeli Nr 4 zaprezentowano wyszczególnienie zadań inwestycyjnych na dzień sprawozdawczy.**

Tabela nr 4

| Rozdział   | Nazwa zadania - lokalizacja   | Okres realizacji | Wartość zadania do poniesienia w 2021 r. | Wydatkowano w 2021 r. |
|------------|---|------------------|--|-----------------------|
| <b>010</b> | <b>RAZEM DZIAŁ 010</b>  |                  | <b>1.239.000,00</b>                      | <b>850.839,89</b>     |
|            | Odpłatne przejęcie przez gminę Gardeja od prywatnych inwestorów sieci wodociągowych - <i>przejęto dwie sieci wodociągowe</i>              | 2021             | 67.000,00                                | 61.648,00             |
|            | Opracowanie projektu budowlano-wykonawczego sieci wodociągowej w Bądkach - <i>inwestycja zakończona, rozliczona oddana do użytkowania</i> | 2021             | 7.000,00                                 | 6.888,00              |
|            | Dotacja celowa dla ZGK w Gardei z przeznaczeniem na budowę sieci wodociągowych w Gardei ul. Działkowa i w Bądkach - <i>inwestycja</i>     | 2021             | 100.000,00                               | 99.982,91             |

|            |   |               |                     |                     |
|------------|---|---------------|---------------------|---------------------|
|            | <i>zakończona, rozliczona oddana do użytkowania</i>   |               |                     |                     |
|            | Rozbudowa SUW w Czarnem Górnem - <i>uzyskano pozwolenie na budowę.</i><br>(finansowana w części z funduszu przeciwdziałania COVID-19)   | 2021          | 400.000,00          | 18.081,00           |
|            | Modernizacja drogi dojazdowej do gruntów rolnych w miejscowości Karolewo - <i>inwestycja zakończona, rozliczona oddana do użytkowania</i><br>(finansowane ze środków FOGR oraz w części z funduszu przeciwdziałania COVID-19)   | 2021          | 665.000,00          | 664.239,98          |
| <b>600</b> | <b>RAZEM DZIAŁ 600</b>  |               | <b>1.609.535,00</b> | <b>1.308.259,18</b> |
|            | Dotacja celowa dla Powiatu Kwidzińskiego z przeznaczeniem na modernizację drogi powiatowej nr 3233G Krzykosy - Cygany - Zebrdowo  | 2021          | 99.000,00           | 0,00                |
|            | Budowa chodnika z zatokami autobusowymi, kanalizacją deszczową w Klecewie - <i>inwestycja zakończona, rozliczona oddana do użytkowania</i><br>(finansowana z funduszu przeciwdziałania COVID-19)  | 2020/<br>2022 | 365.000,00          | 357.664,48          |
|            | Budowa ciągów pieszo - jezdnych przy ul. Promykowej, Słonecznej i Tęczowej w Gardei - <i>złożono wniosek o dofinansowanie w ramach projektu Fundusz Dróg Samorządowych.</i><br>(inwestycja zostanie zrealizowana w przypadku otrzymania współfinansowania zewnętrznego) | 2020/<br>2022 | 10.000,00           | 0,00                |
|            | Projekt modernizacji drogi dojazdowej do Szkoły Podstawowej w Wandowie - <i>wykonano dokumentację projektową. Został</i>  | 2021          | 30.000,00           | 25.215,00           |

|            |  |               |                   |                  |
|------------|--|---------------|-------------------|------------------|
|            | <i>złożony wniosek o dofinansowanie w ramach projektu - Fundusz Dróg Samorządowych</i>   |               |                   |                  |
|            | Budowa ciągu pieszo - jezdni przy ul. Kościelnej, Grudziądzkiej, Szkolnej w Gardei - <i>złożono wniosek o dofinansowanie w ramach projektu - Fundusz Dróg Samorządowych</i><br>(inwestycja zostanie zrealizowana w przypadku otrzymania współfinansowana zewnętrznego) | 2020/<br>2024 | 10.000,00         | 195,41           |
|            | Przebudowa drogi gminnej Nr 250020G Zebrdowo - Olszówka - <i>inwestycja zakończona, rozliczona oddana do użytkowania</i><br>(inwestycja realizowana z wykorzystaniem środków PROW w wysokości 63,63% kosztów)  | 2018/<br>2021 | 1.050.000,00      | 919.649,29       |
|            | Wykonanie projektu budowlano-wykonawczego sieci kanalizacji deszczowej w drodze gminnej przy ul. Młyńskiej w Gardei - <i>wykonano dokumentację projektową</i>  | 2021          | 5.535,00          | 5.535,00         |
|            | Zakup i montaż wiat przystankowych na terenie Gminy Gardeja  | 2021          | 40.000,00         | 0,00             |
| <b>700</b> | <b>RAZEM DZIAŁ 700</b>   |               | <b>208.700,00</b> | <b>85.795,61</b> |
|            | Termomodernizacja budynku świetlicy w Czarnem Dolnem<br>(inwestycja w całości zostanie zrealizowana w przypadku otrzymania współfinansowana zewnętrznego)<br><i>Projekt nie uzyskał dofinansowania z funduszu przeciwdziałania COVID-19.</i>                           | 2021          | 65.000,00         | 0,00             |
|            | Dotacja celowa dla ZGK w Gardei z przeznaczeniem na rozbudowę mieszkania komunalnego poprzez budowę węzła sanitarnego wraz z ubikacją - <i>odmowa wykonania tego zadania przez mieszkańców</i>   | 2021          | 13.700,00         | 0,00             |
|            | Dotacja celowa dla OSP w Rozajnach na rozbudowę remizy (etap II) -   | 2021          | 100.000,00        | 80.321,01        |



|            |  |      |                   |                   |
|------------|--|------|-------------------|-------------------|
|            | <i>zakończono i rozliczono II etap inwestycji</i>  |      |                   |                   |
|            | Zakup działek pod drogi gminne i inne potrzeby gminy - <i>dokonano 2 zakupu działek</i>  | 2021 | 30.000,00         | 5.474,60          |
| <b>801</b> | <b>RAZEM DZIAŁ 801</b>   |      | <b>390.000,00</b> | <b>382.477,00</b> |
|            | Modernizacja instalacji elektrycznej w budynku Szkoły Podstawowej w Gardei - <i>inwestycja odebrana i oddana do użytkowania</i><br>(finansowana w części z funduszu przeciwdziałania COVID-19)     | 2021 | 390.000,00        | 382.477,00        |
| <b>853</b> | <b>RAZEM DZIAŁ 853</b>   |      | <b>750.000,00</b> | <b>258.237,54</b> |
|            | Zakup samochodu w celu dowozu seniorów do Klubu Seniora „Lawendowy Zakątek” - finansowanie ze środków UE - <i>zakupiono samochód do dowozu seniorów</i>  | 2021 | 250.000,00        | 220.350,50        |
|            | Adaptacja 4 świetlic dla celów realizowanego projektu, pn. Centrum Wsparcia Usług Społecznych w gminie Gardeja - finansowanie ze środków UE - <i>wykonano dokumentację kosztorysową</i>            | 2021 | 100.000,00        | 0,00              |
|            | Adaptację pomieszczeń w miejscowości Morawy na działalność Klubu Seniora „Lawendowy Zakątek” - finansowanie ze środków UE - <i>wykonano dokumentację projektową. Uzyskano pozwolenie na budowę</i> | 2021 | 400.000,00        | 37.887,04         |
| <b>900</b> | <b>RAZEM DZIAŁ 900</b>   |      | <b>193.000,00</b> | <b>174.700,66</b> |

|            |  |      |                  |                     |
|------------|--|------|------------------|---------------------|
|            | Budowa lamp przy ul. Pszennej w Gardei - inwestycja odebrana i oddana do użytkowania   | 2021 | 131.000,00       | 130.265,66          |
|            | Budowa lampy w obrębie Trumieje - inwestycja odebrana i oddana do użytkowania  | 2021 | 12.000,00        | 11.935,00           |
|            | Dotacja celowa do budowy przydomowych oczyszczalni ścieków w gminie Gardeja - udzielono 13 dotacji   | 2021 | 40.000,00        | 32.500,00           |
|            | Dotacja z budżetu dla mieszkańców na dofinansowanie kosztów utylizacji azbestu   | 2021 | 10.000,00        | 0,00                |
| <b>921</b> | <b>RAZEM DZIAŁ 921</b>   |      | <b>53.874,00</b> | <b>52.767,00</b>    |
|            | Zagospodarowanie terenu rekreacyjno sportowego - budowa placu fitness w Czarnem Dolne - inwestycja odebrana i oddana do użytkowania<br><br>(inwestycja realizowana z wykorzystaniem środków PROW w wysokości 63,63% kosztów) | 2021 | 53.874,00        | 52.767,00           |
|            |  |      | <b>Łącznie:</b>  | <b>3.113.076,88</b> |

*Realizację rzeczową zadań inwestycyjnych za 2021 r. przedstawiono w załączonym zestawieniu tabelarycznym, które stanowi załącznik Nr 4 do niniejszego opracowania.*

Na podstawie Uchwały nr 102 Rady Ministrów z dnia 23 lipca 2020 r. w sprawie wsparcia na realizację zadań inwestycyjnych przez jednostki samorządu terytorialnego (M.P. z 2020 r., poz. 622) oraz mając na uwadze art. 65 ust. 13 ustawy z dnia 31 marca 2020 r. o zmianie ustawy o szczególnych rozwiązaniach związanych z zapobieganiem, przeciwdziałaniem i zwalczaniem COVID-19, innych chorób zakaźnych oraz wywołanych nimi sytuacji kryzysowych oraz niektórych innych ustaw (Dz. U. z 2020 r. poz. 568 z późn. zm.) gminie Gardeja przyznano dofinansowaniem ze środków Rządowego Funduszu Inwestycji Lokalnych oraz w ramach konkursu „Rosnąca Odporność” w łącznej wysokości 2.300.000 zł.

W ramach ww. przepisów wyodrębniono rachunki bankowe dla dochodów i wydatków prowadzone przez Powiślański Bank Spółdzielczy w Kwidzynie o numerze:

1. 59 8300 0009 0035 5969 2000 0060 – Rządowy Fundusz Inwestycji Lokalnych,
2. 04 8300 0009 0035 5969 2000 0080 – Konkurs „Rosnąca Odporność”.

Plan finansowy rachunku środków z Rządowego Funduszu Inwestycji Lokalnych oraz prowadzonego dla potrzeb konkursu pod nazwą „Rosnąca Odporność” przedstawia się następująco

**W tabeli nr 5 zaprezentowano plan finansowy ww. rachunków.**

Tabela nr 5

| Dział | Rozdział | §    | Opis   | Kwota w zł          |
|-------|----------|------|--|---------------------|
|       |          |      | Stan środków pieniężnych na początek 2020 r.   | 0,00                |
|       |          |      | <b>PLAN DOCHODÓW W 2020 r.</b>   | <b>1.800.000,00</b> |
| 758   | 75816    | 6290 | Środki na dofinansowanie własnych inwestycji gmin, powiatów (związków gmin, związków powiatowo-gminnych, związków powiatów), samorządów województw pozyskane z innych źródeł | 1.800 000           |
|       |          |      | <b>PLAN DOCHODÓW w 2021 r.</b>   | <b>500.000,00</b>   |
| 851   | 85195    | 2180 | Środki pozyskane z Funduszu Przeciwdziałania COVID-19 na finansowanie zadań związanych z przeciwdziałaniem epidemii koronawirusa   | 500.000,00          |
|       |          |      | <b>ŁĄCZNY PLAN DOCHODÓW:</b><br>(plus naliczone odsetki)   | <b>2.300.000,00</b> |
|       |          |      | <b>PLAN WYDATKÓW LATA 2021 - 2023</b>  | <b>2.300.000,00</b> |
| 010   | 01010    | 6050 | Przebudowa i rozbudowa stacji uzdatniania wody w miejscowości Czarne Górne   | 1.000.000,00        |
| 010   | 01042    | 6050 | Modernizacja drogi dojazdowej do gruntów rolnych w miejscowości Karolewo – <i>zadanie zrealizowane w 2021 r.</i>   | 121.174,34          |
| 600   | 60014    | 6050 | Budowa chodnika z zatokami autobusowymi i kanalizacją deszczową w Klecewie – <i>zadanie zrealizowane w 2021 r.</i>   | 357.664,48          |

|     |       |      |  |                     |
|-----|-------|------|--|---------------------|
| 801 | 80101 | 6050 | Modernizacja instalacji elektrycznej, oświetleniowej, komputerowej, alarmowej i monitoringu w Szkole Podstawowej w Gardei – zadanie zrealizowane w 2021 r. | 321.161,18          |
| 851 | 85121 | 6220 | Dotacje celowe dla SPZOZ w Gardei na zakup urządzeń medycznych – lata 2022 - 2023  | 200.000,00          |
| 851 | 85121 | 6050 | Modernizacje budynków Ośrodków Zdrowia – lata 2022 - 2023  | 300.000,00          |
|     |       |      | Planowany stan środków pieniężnych na koniec 2021 r. – plus naliczone odsetki  | <b>1.500.000,00</b> |

**W tabeli nr 6 zaprezentowano stopień zaawansowania realizacji zadań wieloletnich (WPF).**

*Tabela nr 6*

| Nazwa zadnia   | Limit 2021          | Zmiany w 2021 +/- | Wykonanie           | % realizacji | Lata realizacji zadnia |
|--|---------------------|-------------------|---------------------|--------------|------------------------|
| <b>Wydatki bieżące</b>   |                     |                   |                     |              |                        |
| Międzygminne spotkania kulturalno-rekreacyjne powiatu kwidzyńskiego”<br>(współfinansowanie z budżetu UE w ramach PROW) | 149.417,00          | -                 | 149.406,65          | ≈ 100        | 2020-2022              |
| Centrum Wsparcia Usług Społecznych w gminie Gardeja<br>(finansowanie z budżetu UE)                                     | 995.145,00          | -                 | 829.400,57          | 83,34        | 2021-2023              |
| Wdrożenie dziedzinowego systemu informatycznego do kompleksowej obsługi zadań gminy Gardeja                            | 80.000,00           | -                 | 55.200,00           | 69,00        | 2020-2021              |
| <b>Łącznie:</b>  | <b>1.224.562,00</b> | <b>-</b>          | <b>1.034.007,22</b> | <b>84,44</b> |                        |
| <b>Wydatki majątkowe</b>   |                     |                   |                     |              |                        |
| Przebudowa drogi gminnej Nr 250020G Zebrdowo - Olszówka.<br>(współfinansowanie z budżetu UE w ramach PROW)             | 1.050.000,00        | -498.831          | 919.649,29          | 87,59        | 2018-2021              |
| Centrum Wsparcia Usług Społecznych w gminie Gardeja<br>(finansowanie z budżetu UE)                                     | 750.000,00          | -                 | 258.237,54          | 34,43        | 2021-2021              |
| Przebudowa drogi gminnej Otłowiec - Cygany.<br>(inwestycja planowana przy współfinansowaniu z UE)                      | 0,00                | -                 | -                   | -            | 2026-2028              |

|   |                     |            |                     |              |           |
|---|---------------------|------------|---------------------|--------------|-----------|
| Budowa ciągu pieszo – jezdni przy ul. Promykowej, Słonecznej i Tęczowej w Gardei.   | 10.000,00           | -          | 0,00                | 0,00         | 2020-2022 |
| Budowa chodnika z zatokami autobusowymi, kanalizacją deszczową w Klecewie.          | 365.000,00          | -          | 357.664,48          | 97,99        | 2020-2022 |
| Budowa ciągu pieszo – jezdni przy ul. Kościelnej, Grudziądzkiej, Szkolnej w Gardei. | 10.000,00           | -          | 195,41              | 1,95         | 2020-2024 |
| Przebudowa wraz z rozbudową stacji uzdatniania wody w Czarnem Górnem.               | 400.000,00          | -1.236.379 | 18.081,00           | 4,52         | 2017-2022 |
| <b>Łącznie:</b>   | <b>2.585.000,00</b> |            | <b>1.553.827,72</b> | <b>60,11</b> |           |

**Procentowa struktura wydatków wykonanych do ogółu wydatków budżetu za 2021 roku w poszczególnych działach przedstawia tabela nr 7.**

*Tabela nr 7*

|   | Dział | Nazwa działu   | Wydatki wykonane (zł) | % wykonania do planu wydatków budżetu |
|---|-------|--|-----------------------|---------------------------------------|
| ▪ | 010   | Rolnictwo i łowiectwo  | 1.837.697,18          | 3,96                                  |
| ▪ | 600   | Transport i łączność   | 2.306.044,32          | 4,97                                  |
| ▪ | 630   | Turystyka  | 14.574,43             | 0,03                                  |
| ▪ | 700   | Gospodarka mieszkaniowa  | 139.093,39            | 0,30                                  |
| ▪ | 710   | Działalność usługowa   | 110.456,38            | 0,24                                  |
| ▪ | 750   | Administracja publiczna  | 3.822.433,19          | 8,24                                  |
| ▪ | 751   | Urzędy naczelnych organów władzy państwowej, kontroli i ochrony prawa oraz sądownictwo | 1.630,00              | ≈0,00                                 |
| ▪ | 754   | Bezpieczeństwo publiczne i ochrona przeciwpożarowa                                     | 167.319,52            | 0,36                                  |
| ▪ | 757   | Obsługa długu publicznego  | 134.312,76            | 0,29                                  |
| ▪ | 758   | Różne rozliczenia  | 680,00                | ≈0,00                                 |
| ▪ | 801   | Oświata i wychowanie   | 14.113.746,32         | 30,42                                 |
| ▪ | 851   | Ochrona zdrowia  | 122.966,87            | 0,27                                  |
| ▪ | 852   | Pomoc społeczna  | 3.070.377,70          | 6,62                                  |

|                 |     |  |                      |            |
|-----------------|-----|--|----------------------|------------|
| ▪               | 853 | Pozostałe zadania w zakresie polityki społecznej | 1.087.638,11         | 2,34       |
| ▪               | 854 | Edukacyjna opieka wychowawcza                    | 340.051,36           | 0,73       |
| ▪               | 855 | Rodzina  | 15.584.307,27        | 33,59      |
| ▪               | 900 | Gospodarka komunalna i ochrona środowiska        | 2.396.633,97         | 5,17       |
| ▪               | 921 | Kultura i ochrona dziedzictwa narodowego         | 1.029.341,15         | 2,22       |
| ▪               | 926 | Kultura fizyczna                                 | 115.951,44           | 0,25       |
| <b>ŁĄCZNIE:</b> |     |  | <b>46.395.255,36</b> | <b>100</b> |

Na dzień 01.01.2021 r. utworzono rezerwę ogólną i celową (paragraf 481) w łącznej kwocie 855.520,00 zł, według poniższego zestawienia:

- ogólna w wysokości - **90.000 zł,**
- celową w wysokości - **765.520 zł**
- z tego:*
- wydatki jednostek pomocniczych - 600.520 zł
- remonty i utrzymanie obiektów oświatowych - 40.000 zł
- zarządzanie kryzysowe - 125.000 zł.

W 2021 r. rozdysponowano plany rezerwy:

- ogólnej w wysokości - **23.650 zł,**
- celowych w wysokości - **519.351 zł**
- z tego:*
- wydatki jednostek pomocniczych (sołectw) - 494.103 zł
- remonty i utrzymanie obiektów oświatowych - 7.000 zł
- zarządzanie kryzysowe - 18.248 zł

Na dzień 31.12.2021 r. rozdział 75818 wykazał kwotę niewykonanego planu rezerw w łącznej wysokości **312.519,00 zł**, według poniższego zestawienia:

- ogólna w wysokości - **66.350 zł,**
- celowe w wysokości - **246.169 zł**
- z tego:*
- wydatki jednostek pomocniczych - 106.417 zł
- remonty i utrzymanie obiektów oświatowych - 33.000 zł
- zarządzanie kryzysowe - 106.752 zł.

co oznacza, że rozdysponowano utworzone rezerwy celowe i ogólną w łącznej kwocie **543.000,00 zł**.

### 3. Przychody

Zaplanowane w 2021 r. przychody stanowiły łączną kwotę **3.396.799,00 zł**

w tym:

- wolne środki, o których mowa w art. 217 ust. 2 pkt 6 (§ 950) – 1.813.940,00 zł,
- przychody ze spłaty udzielonych pożyczek (§ 951) – 92.400,00 zł,
- kredyt i pożyczki w wysokości (§ 952) – 1.490.459,00 zł.

Do dnia 31 grudnia 2021 r. pozyskano planowane kwoty przychodów z tytułu spłaty udzielonej przez gminę Gardeja pożyczki w wysokości 92.400,00 zł. W okresie sprawozdawczy budżet gminy Gardeja zamknął się nadwyżką budżetową w kwocie **3.708.247,23 zł** i w związku z powyższym nie było potrzeby zaciągnięcia zobowiązania finansowego w postaci kredytów lub pożyczek ani aktywacji wolnych środków.

### 4. Rozchody

W 2021 r. zaplanowano rozchody z przeznaczeniem na:

- spłatę kredytów oraz pożyczek – 3.025.414 zł,
- wcześniejszą spłatę istniejącego długu – 100.000 zł,

w łącznej kwocie **3.125.414,00 zł**.

Rozchody gminy Gardeja w 2021 r. wynikały ze spłaconych rat kredytów i pożyczek w łącznej kwocie **3.019.143,95 zł**, (plan wynosił kwotę 3.032.000 zł) w tym:

- kredyty w wysokości – 2.082.428,95 zł,
- pożyczki w kwocie – 936.715,00 zł.

Kwota wnoszona na rzecz instytucji finansowych związana z obsługą długu gminy Gardeja w okresie sprawozdawczym wyniosła wartość 134.312,76 zł.

### 5. Zobowiązania

Na dzień 31.12.2021 r. gmina Gardeja posiadała zobowiązania z tytułu zaciągniętych kredytów i pożyczek w łącznej kwocie **4.363.013,54 zł** oraz wymagalne zobowiązania na kwotę **304.061,52 zł**, które w całości stanowią zadłużenie ZGK w Gardei wobec budżetu gminy za należny podatek od nieruchomości. Łącznie dług publiczny na dzień 31.12.2021 roku wyniósł **4.667.075,06 zł** i stanowi **9,31 %** wykonanych dochodów ogółem (na koniec 2020 roku wynosił kwotę **7.686.464,12 zł**, co stanowiło **15,81 %** dochodów budżetu ogółem). Natomiast zadłużenie gminy Gardeja z tytułu pożyczek i kredytów stanowi w przybliżeniu **8,71** procent wykonanych dochodów ogółem.

Gmina Gardeja posiada zaciągnięte kredyty i pożyczki, które na dzień 31.12.2021 roku stanowiły łączną kwotę **4.363.013,54** zł w:

1. Banku Gospodarstwa Krajowego w Gdańsku – 555.103,54 zł (zaciągnięty kredyt w 2014 r. – spłata do 2025 r. Nr umowy 14/1871),
2. Powiślańskim Banku Spółdzielczym w Kwidzynie w kwocie 1.310.000,00 złotych (zaciągnięty kredyt w 2018 r. – spłata do 2024 r. Nr umowy 859/2018/39),
3. Wojewódzkim Funduszu Ochrony Środowiska i Gospodarki Wodnej w Gdańsku – 2.497.910,00 zł (zaciągnięta pożyczka w latach 2017-2018 – spłata do 2024 r. Numer umowy WFOŚ/P/84/2017).

*Informacja o stanie zobowiązań za 2021 r. przedstawiono w załączonym zestawieniu tabelarycznym, które stanowi załącznik Nr 5 do niniejszego opracowania.*

## **6. Należności**

Stan należności gminy Gardeja netto na 31.12.2021 r. z tytułu podatków i opłat oraz innych należności gminy (kolumna nr 10 sprawozdania Rb-27S) stanowił kwotę **4.388.414,68** złotych (na 31.12.2020 r. – **4.077.607,46** zł), co oznacza, że wzrosło w stosunku do poprzedniego okresu sprawozdawczego o **7,62** %.

**Stan należności z podziałem na poszczególne tytuły przedstawia się następująco, tj. dział:**

- **700** gospodarka gruntami i nieruchomościami w kwocie 38.208,90 zł (stan na 31.12.2020 roku 41.320,94 zł), co oznacza spadek o 7,53 %,
- **756** wpływy z podatku dochodowego od osób fizycznych opłacanych w formie karty podatkowej w kwocie 1.086,00 zł (stan na 31.12.2020 r. – 4.148,00 zł), co oznacza spadek o 73,82 %,
- **756** podatki i opłat należne gminie (dochody) w kwocie 1.693.075,06 zł (stan na 31.12.2020 roku - 1.501.300,25 zł), co oznacza wzrost o 12,77 %,
- **852** wpływy z usług – domy pomocy społecznej, ośrodki wsparcia i ośrodki pomocy w kwocie 26.465,11 zł (stan na 31.12.2020 r. – 5.318,92 zł), co oznacza wzrost o 497,56 %,
- **855** alimentacyjne oraz świadczenia rodzinne w kwocie 2.232.371,98 zł (w okresie porównawczym 2.204.695,95 zł), co oznacza wzrost o 1,25 %,
- **900** gospodarowanie odpadami komunalnymi w kwocie 398.293,63 zł (stan na 31.12.2020 roku 320.823,40 zł), co oznacza wzrost o 24.15 %.



*Szczegółowe dane dotyczące stanu zaległości w zakresie podatków i innych należności zostały przedstawione w informacji z realizacji należności płatniczych wobec budżetu gminy Gardeja za 2021 r., które stanowią załącznik Nr 6 do niniejszego opracowania.*

## 7. Dotacje

### ➤ Przedmiotowa

W budżecie gminy Gardeja w 2021 r. zaplanowano udzielenie 1 dotacji przedmiotowej, tj. dla Zakładu Gospodarki Komunalnej w Gardei z tytułu dopłaty do sprzedaży 1 m<sup>3</sup> wody oraz odprowadzania ścieków w kwocie **300.000,00 zł**. Na dzień sprawozdawczy przekazano ZGK kwotę 300.000,00 zł.

### ➤ Podmiotowe

W budżecie gminy Gardeja w 2021 r. zaplanowano udzielenie dotacji podmiotowych na ogólną kwotę w wysokości **1.255.000,00 zł**. Natomiast łącznie wydatki wykonano na poziomie **1.230.894,30 zł**, tj. dla:

- Gminnego Ośrodka Kultury w Gardei dotacje w łącznej kwocie 435.000,00 zł, z tego wydatki wykonano na poziomie 435.000,00 zł,
- Biblioteki Publicznej Gminy Gardeja w kwocie 270.000,00 zł, z tego wydatki wykonano na poziomie 266.559,09 zł,
- Niepublicznego Przedszkola „Owocowe Zacisze” w Bądkach w kwocie 550.000,00 zł, z tego wydatki wykonano na poziomie 529.335,21 zł.

### ➤ Celowe

W budżecie gminy Gardeja w 2021 r. zaplanowano udzielenie dotacji celowych na łączną kwotę **1.083.724,50 zł** z tego wydatki wykonano w wysokości **845.337,42 złotych**, w tym dla:

- Klubu Piłkarskiego Wandowo w kwocie 22.000,00 zł, z tego wydatki wykonano w okresie sprawozdawczym na poziomie 22.000,00 zł,
- Gminnego Stowarzyszenia Sportowego „JUNIOR” w kwocie 16.000,00 zł, z tego wydatki w okresie sprawozdawczym wykonano na poziomie 16.000,00 zł,
- Towarzystwa Hokejowego TH Gryf Gardeja w kwocie 6.000,00 zł, z tego wydatki wykonano w okresie sprawozdawczym na poziomie 6.000,00 zł,

- Gminnego Klubu Sportowego w Gardei w kwocie 30.000,00 zł, z tego wydatki w okresie sprawozdawczym wykonano na poziomie 30.000,00 zł,
- Gmina Gardeja Biega w kwocie 6.000,00 zł, z tego wydatki w okresie sprawozdawczym wykonano na poziomie 6.000,00 zł,
- Lokalnej Fundacji Filantropijnej „PROJEKT” w kwocie 4.000,00 zł, z tego wydatki wykonano na poziomie 4.000,00 zł,
- Stowarzyszenia Miłośników Ziemi Gardejskiej „GARDANUM” w kwocie 5.000,00 zł, z tego wydatki wykonano na poziomie 5.000,00 zł,
- Stowarzyszenia Miłośników Czarnego Dolnego w kwocie 6.000,00 zł, z tego wydatki wykonano na poziomie 6.000,00 zł,
- Powiatu Kwidzyńskiego w wysokości 7.000,00 zł z przeznaczeniem na realizację programu „Wspomagania umiejętności porozumienia się - likwidacja barier w komunikowaniu się dzieci i młodzieży niepełnosprawnych lub zagrożonych niepełnosprawnością i ich rodziców z terenu powiatu kwidzyńskiego”, z tego wydatki wykonano na poziomie 7.000,00 zł,
- Powiatu Kwidzyńskiego w wysokości 99.000,00 zł z przeznaczeniem na modernizację drogi powiatowej nr 3233G Krzykosy - Cygany - Zebrdowo , z tego wydatki wykonano na poziomie 0,00 zł,
- Gminy Kwidzyn z przeznaczeniem na realizację projektu, której celem jest wydanie książki pod tytułem „Smaki Powiśla – Powiślańskie Przetwory z Domowej Spiżarni” w wysokości 5.528,00 zł, z tego wydatki wykonano na poziomie 5.528,00 zł,
- prace remontowe i konserwatorskie obiektów zabytkowych w kwocie 20.000,00 zł, z tego wydatki w okresie sprawozdawczym wykonano na poziomie 0,00 zł,
- ZGK w Gardei z przeznaczeniem na rozbudowę mieszkania komunalnego poprzez budowę węzła sanitarnego wraz z ubikacją w kwocie 13.700,00 zł, z tego wydatki w okresie sprawozdawczym wykonano na poziomie 0,00 zł,
- ZGK w Gardei z przeznaczeniem na budowę sieci wodociągowych w Gardei ul. Działkowa i w Bądkach w kwocie 100.000,00 zł, z tego wydatki w okresie sprawozdawczym wykonano na poziomie 99.982,91 zł,
- Ochotniczej Straży Pożarnej w Wandowie z przeznaczeniem na zakup szafek na ubrania

w kwocie 1.000,00 zł, z tego wydatki wykonano na poziomie 1.000,00 złotych,

- Ochotniczej Straży Pożarnej w Morawach z przeznaczeniem na zakup ubrań specjalistycznych w kwocie 1.000,00 zł, z tego wydatki wykonano na poziomie 1.000,00 złotych,
- Ochotniczej Straży Pożarnej w Czarnem Dolnem z przeznaczeniem na zakup hełmów w kwocie 1.002,00 zł, z tego wydatki wykonano na poziomie 1.002,00 zł,
- Ochotniczej Straży Pożarnej w Rozajnach z przeznaczeniem na zakup wytwornicy piany w kwocie 1.847,00 zł, z tego wydatki wykonano na poziomie 1.847,00 zł,

Ochotniczej Straży Pożarnej w Rozajnach, Czarnem Dolnem, Morawach i w Wandowie na podstawie spisanych umów udzielono dotacji na łączną kwotę 4.849,00 zł. Natomiast w budżecie gminy na ww. cel zaplanowano kwotę 4.856,00 zł, czyli o 7 zł więcej.

- Ochotniczej Straży Pożarnej w Rozajnach z przeznaczeniem na rozbudowę remizy - etap II w kwocie 100.000,00 zł, z tego wydatki wykonano na poziomie 80.321,01 zł,
- mieszkańców gminy Gardeja w związku z planami udzielenia dotacji do budowy przydomowych oczyszczalni w łącznej kwocie 40.000,00 zł, z tego wydatki wykonano na poziomie 32.500,00 zł (podpisano 13 umów na udzielenie dotacji po 2.500 zł każda),
- mieszkańców gminy Gardeja w związku z planami udzielenia dotacji do dofinansowania kosztów utylizacji azbestu w łącznej kwocie 76.000,00 zł, (§ 2830 – 66.000 zł i § 6230 – 10.000 zł) z tego wydatki wykonano na poziomie 0,00 zł,
- Fundacji Wspierania Rozwoju „LIDER” z przeznaczeniem na realizację projektu pod nazwą Centrum Wsparcia Usług Społecznych w gminie Gardeja w łącznej kwocie 522.640,50 zł, z tego wydatki wykonano na poziomie 520.156,50 zł.

*Syntetyczny wykaz planowanych i udzielonych w 2021 r. dotacji z budżetu gminy Gardeja przedstawia załącznik Nr 7 do niniejszego sprawozdania.*

## **8. Wpłaty na państwowy fundusz celowy**

W okresie sprawozdawczym zabezpieczono na fundusz wsparcia przeznaczony dla Powiatowej Komendy Policji w Kwidzynie posterunek w Gardei (4.000 zł) oraz dla Powiatowej Straży Pożarnej w Kwidzynie (4.000 zł) na łączną kwotę 8.000,00 zł. Podpisano porozumienie z Powiatową Strażą Pożarną w Kwidzynie i przekazano środki w wysokości 4.000 zł, które zostały przeznaczone na zakup umundurowania specjalistycznego i koszarowego, środków

ochrony indywidualnej oraz ekwipunku osobistego. Natomiast po podpisaniu porozumienia przekazane środki w wysokości 4.000 zł dla Powiatowej Komendy Policji w Kwidzynie posterunek w Gardei przeznaczył na montaż klimatyzatora ściennego.

### **9. Zakład Budżetowy**

Zakład Gospodarki Komunalnej w Gardei w 2021 r. osiągnął przychody ogółem w kwocie 3.436.921,35 zł, co stanowi 100,76 % planu, który ustalony został w wysokości 3.425.384,75 złotych. Natomiast poniesione wydatki ogółem wyniosły kwotę 3.483.013,15 zł, co stanowi 94,72 % planu, który ustalony został na poziomie 3.677.327,75 zł. Stan środków obrotowych netto na koniec okresu sprawozdawczego wyniósł (-) 329.582,84 zł na planowaną wartość (-) 535.434,04 zł.

***Szczegółowe rozliczenie planu przychodów i kosztów zakładu budżetowego za 2021 r. zostało zaprezentowane w załączniku Nr 8 do niniejszego sprawozdania.***

Ponadto do niniejszego sprawozdania załączono informacje:

- o kształtowaniu się Wieloletniej Prognozy Finansowej za 2021 r. (załącznik Nr 9),
- o przebiegu realizacji przedsięwzięć za 2021 r. (załącznik Nr 10),
- z wykonania budżetu gminnych instytucji kultury oraz SPZOZ w Gardei (załącznik Nr 11),
- o stanie mienia komunalnego gminy Gardeja za 2021 r. (załącznik Nr 12).

Dochody i wydatki budżetu gminy Gardeja za 2021 r. zostały szczegółowo zaprezentowane w załączonych materiałach i zostaną omówione na komisjach Rady Gminy Gardeja.

GMINA GARDEJA  
ul. Kwidzyńska 27  
82-320 Gardeja

WÓJT  
Z poważaniem  
Krzysztof Kłopotowski

**Informacja o wykonaniu budżetu Gminy Gardeja  
za 2021 roku**

**1. DOCHODY**

Plan – 50.220.600,95 zł  
Wykonanie – 50.103.502,59 zł

w tym:

a) Dochody bieżące:

Plan – 47.635.626,95 zł  
Wykonanie – 48.037.847,96 zł

b) Dochody majątkowe:

Plan – 2.584.974,00 zł  
Wykonanie – 2.065.654,63 zł

**2. WYDATKI**

Plan – 50.585.399,95 zł  
Wykonanie – 46.395.255,36 zł

w tym:

a) Wydatki bieżące:

Plan – 46.141.290,95 zł  
Wykonanie – 43.282.178,48 zł

b) Wydatki majątkowe:

Plan – 4.444.109,00 zł  
Wykonanie – 3.113.076,88 zł

**3. DEFICYT (-) / NADWYŻKA (+)**

Plan (-) 364.799,00 zł  
Wykonanie (+) 3.708.247,23 zł

**4. Kwota udzielonych umorzeń niepodatkowych należności budżetowych – 0 zł.**

**KASOWE WYKONANIE DOCHODÓW ZA 2021 ROK (zł)**

| §   | Rozdział | §     | Treść   | Plan na początek roku | Zwiększenia (+)<br>Zmniejszenia (-) | Plan na koniec okresu sprawozdawczego | Wykonanie     | % realizacji | Zaległości   | Nadpłaty   | Skutki górnych stawek uchw.RG | Skutki udział. ulg i zwolnień | Skutki umorzeń, odroczeń, rozłożeń na raty |
|-----|----------|-------|---|-----------------------|-------------------------------------|---------------------------------------|---------------|--------------|--------------|------------|-------------------------------|-------------------------------|--|
|     |          |       |   | 5                     | 6                                   | 7                                     | 8             | 9            | 10           | 11         | 12                            | 13                            | 14   |
|     | 2        | 3     | 4   | 41 729 687,00         | 6 601 471,95                        | 50 220 600,95                         | 50 103 502,59 | 99,77        | 4 388 414,68 | 183 641,49 | 324 439,62                    | 332 756,55                    | 12 850,45                                  |
|     |          |       | ROLNICTWO I LOWIECTWO   | 114 102,00            | 945 170,45                          | 1 059 272,45                          | 1 218 686,49  | 115,04       | 0,00         | 0,00       | 0,00                          | 0,00                          | 0,00                                       |
|     | 01010    |       | Infrastruktura wodociągowa i sanitacyjna wsi  | 0,00                  | 0,00                                | 0,00                                  | 0,00          | 0,00         | 0,00         | 0,00       | 0,00                          | 0,00                          | 0,00                                       |
|     |          | 0970  | Wpływy z różnych dochodów   | 0,00                  | 0,00                                | 0,00                                  | 0,00          | 0,00         | 0,00         | 0,00       | 0,00                          | 0,00                          | 0,00                                       |
|     |          | 01042 | Wyłączenie z produkcji gruntów rolnych  | 90 000,00             | 33 420,00                           | 123 420,00                            | 123 420,00    | 100,00       | 0,00         | 0,00       | 0,00                          | 0,00                          | 0,00                                       |
|     |          |       | Dotacje celowe otrzymane z samorządu województwa na inwestycje i zakupy inwestycyjne realizowane na podstawie porozumień (umów) między jednostkami samorządu terytorialnego                                   | 90 000,00             | 33 420,00                           | 123 420,00                            | 123 420,00    | 100,00       | 0,00         | 0,00       | 0,00                          | 0,00                          | 0,00                                       |
|     |          | 01095 | Pozostała działalność   | 24 102,00             | 911 750,45                          | 935 852,45                            | 1 095 166,49  | 117,02       | 0,00         | 0,00       | 0,00                          | 0,00                          | 0,00                                       |
|     |          |       | Dochody z najmu, dzierżawy składników majątkowych Skarbu Państwa, jednostek samorządu terytorialnego lub innych jednostek zaliczanych do sektora finansów publicznych oraz innych umów o podobnym charakterze | 14 102,00             | 0,00                                | 14 102,00                             | 15 236,47     | 108,04       | 0,00         | 0,00       | 0,00                          | 0,00                          | 0,00                                       |
|     |          | 0770  | wpływy z tytułu odpłatnego nabycia praw własności   | 10 000,00             | 0,00                                | 10 000,00                             | 168 193,00    | 1 681,93     | 0,00         | 0,00       | 0,00                          | 0,00                          | 0,00                                       |
|     |          |       | Dotacje celowe otrzymane z budżetu państwa na realizację zadań bieżących z zakresu administracji rządowej oraz innych zadań zleconych gminie ustawami   | 0,00                  | 911 750,45                          | 911 750,45                            | 911 737,02    | 100,00       | 0,00         | 0,00       | 0,00                          | 0,00                          | 0,00                                       |
|     |          | 6300  | Dotacja celowa otrzymana z tytułu pomocy finansowej udzielanej między jednostkami samorządu terytorialnego na dofinansowanie własnych zadań inwestycyjnych i zakupów inwestycyjnych                           | 0,00                  | 0,00                                | 0,00                                  | 0,00          | 0,00         | 0,00         | 0,00       | 0,00                          | 0,00                          | 0,00                                       |
| 020 |          |       | LEŚNICTWO   | 0,00                  | 23 120,00                           | 23 120,00                             | 19 194,00     | 83,02        | 0,00         | 0,00       | 0,00                          | 0,00                          | 0,00                                       |
|     | 02001    |       | Gospodarka leśna  | 0,00                  | 23 120,00                           | 23 120,00                             | 19 194,00     | 83,02        | 0,00         | 0,00       | 0,00                          | 0,00                          | 0,00                                       |
|     |          | 0870  | Wpływy ze sprzedaży składników majątkowych  | 0,00                  | 23 120,00                           | 23 120,00                             | 19 194,00     | 0,00         | 0,00         | 0,00       | 0,00                          | 0,00                          | 0,00                                       |
| 600 |          |       | TRANSPORT I ŁACZNOŚĆ  | 0,00                  | 600 000,00                          | 600 000,00                            | 0,00          | 0,00         | 0,00         | 0,00       | 0,00                          | 0,00                          | 0,00                                       |
|     | 60016    |       | Drogi publiczne gminne  | 0,00                  | 600 000,00                          | 600 000,00                            | 0,00          | 0,00         | 0,00         | 0,00       | 0,00                          | 0,00                          | 0,00                                       |

| 1     | 2 | 3    | 4  | 5          | 6          | 7          | 8          | 9      | 10        | 11       | 12   | 13   | 14   |
|-------|---|------|--|------------|------------|------------|------------|--------|-----------|----------|------|------|------|
|       |   | 0960 | Wpływy z różnych opłat   | 0,00       | 0,00       | 0,00       | 0,00       | 0,00   | 0,00      | 0,00     | 0,00 | 0,00 | 0,00 |
|       |   | 6257 | Dotacje celowe w ramach programów finansowanych z udziałem środków europejskich oraz środków, o których mowa w art.5 ust. 3 pkt 5 lit. a i b ustawy, lub płatności w ramach budżetu środków europejskich, realizowanych przez jednostki samorządu terytorialnego | 0,00       | 600 000,00 | 600 000,00 | 0,00       | 0,00   | 0,00      | 0,00     | 0,00 | 0,00 | 0,00 |
| 700   |   |      | <b>GOSPODARKA MIESZKANOWA</b>  | 214 698,00 | 0,00       | 214 698,00 | 174 252,62 | 81,16  | 38 208,90 | 1 449,86 | 0,00 | 0,00 | 0,00 |
| 70005 |   |      | Gospodarka gruntami i nieruchomościami   | 214 698,00 | 0,00       | 214 698,00 | 174 252,62 | 81,16  | 38 208,90 | 1 449,86 | 0,00 | 0,00 | 0,00 |
|       |   | 0470 | Wpływy z opłat za zarząd, użytkowanie i użytkowanie wieczyste nieruchomości  | 2 164,00   | 0,00       | 2 164,00   | 2 214,51   | 102,33 | 0,00      | 0,00     | 0,00 | 0,00 | 0,00 |
|       |   | 0550 | Wpływy z opłat z tytułu użytkowania wieczystego  | 5 580,00   | 0,00       | 5 580,00   | 9 161,82   | 184,19 | 4 422,58  | 399,13   | 0,00 | 0,00 | 0,00 |
|       |   | 0750 | Dochody z najmu, dzierżawy składników majątkowych  | 60 300,00  | 0,00       | 60 300,00  | 57 540,56  | 95,42  | 5 647,47  | 1 050,73 | 0,00 | 0,00 | 0,00 |
|       |   | 0760 | Wpływy z tyt. przekształcenia prawa użytkowania wieczystego w prawo własności  | 654,00     | 0,00       | 654,00     | 1 520,96   | 232,57 | 0,00      | 0,00     | 0,00 | 0,00 | 0,00 |
|       |   | 0770 | Wpływy z tyt. odpłatnego nabycia prawa własności   | 145 500,00 | 0,00       | 145 500,00 | 103 326,64 | 71,01  | 13 871,71 | 0,00     | 0,00 | 0,00 | 0,00 |
|       |   | 0920 | Pozostałe odsetki  | 500,00     | 0,00       | 500,00     | 488,08     | 87,62  | 14 267,14 | 0,00     | 0,00 | 0,00 | 0,00 |
|       |   | 0960 | Wpływy z otrzymanych spadków, zapisów i darowizn w postaci pieniężnej  | 0,00       | 0,00       | 0,00       | 0,00       | 0,00   | 0,00      | 0,00     | 0,00 | 0,00 | 0,00 |
| 750   |   |      | <b>ADMINISTRACJA PUBLICZNA</b>   | 122 774,00 | 28 343,00  | 151 117,00 | 160 679,10 | 106,33 | 0,00      | 0,00     | 0,00 | 0,00 | 0,00 |
| 75011 |   |      | Urzędy wojewódzkie   | 92 384,00  | 5 629,00   | 98 013,00  | 88 650,06  | 90,35  | 0,00      | 0,00     | 0,00 | 0,00 | 0,00 |
|       |   | 2010 | Dotacje celowe otrzymane z budżetu państwa na realizację zadań bieżących z zakresu administracji rządowej oraz innych zadań zleconych gminie ustawami  | 91 684,00  | 6 294,00   | 97 978,00  | 88 450,86  | 90,28  | 0,00      | 0,00     | 0,00 | 0,00 | 0,00 |
|       |   | 2360 | Dochody jednostek samorządu terytorialnego związane z realizacją zadań z zakresu administracji rządowej oraz innych zadań zleconych ustawami   | 700,00     | -665,00    | 35,00      | 89,20      | 283,43 | 0,00      | 0,00     | 0,00 | 0,00 | 0,00 |
| 75023 |   |      | Urzędy gmin ( miast i miast na prawach powiatu   | 30 390,00  | 0,00       | 30 390,00  | 49 863,74  | 164,08 | 0,00      | 0,00     | 0,00 | 0,00 | 0,00 |
|       |   | 0640 | Wpływy z tytułu kosztów egzekucyjnych, opłaty komorniczej i kosztów upomnień   | 14 000,00  | 0,00       | 14 000,00  | 15 201,29  | 108,58 | 0,00      | 0,00     | 0,00 | 0,00 | 0,00 |
|       |   | 0690 | Wpływy z różnych opłat   | 0,00       | 0,00       | 0,00       | 0,00       | 0,00   | 0,00      | 0,00     | 0,00 | 0,00 | 0,00 |
|       |   | 0750 | Dochody z najmu, dzierżawy składników majątkowych  | 4 390,00   | 0,00       | 4 390,00   | 3 739,80   | 85,19  | 0,00      | 0,00     | 0,00 | 0,00 | 0,00 |
|       |   | 0830 | Wpływy z usług   | 10 000,00  | 0,00       | 10 000,00  | 19 062,60  | 0,00   | 0,00      | 0,00     | 0,00 | 0,00 | 0,00 |
|       |   | 0920 | Pozostałe odsetki  | 0,00       | 0,00       | 0,00       | 7 739,76   | 0,00   | 0,00      | 0,00     | 0,00 | 0,00 | 0,00 |
|       |   | 0970 | Wpływy z różnych dochodów  | 2 000,00   | 0,00       | 2 000,00   | 4 120,29   | 206,01 | 0,00      | 0,00     | 0,00 | 0,00 | 0,00 |
|       |   | 0950 | Wpływ z tytułu kar i odszkodowań wynikających z umów   | 0,00       | 0,00       | 0,00       | 0,00       | 0,00   | 0,00      | 0,00     | 0,00 | 0,00 | 0,00 |

| 2     | 3    | 4  | 5                   | 6                 | 7                    | 8                    | 9             | 10                  | 11                | 12                | 13                | 14               |
|-------|------|--|---------------------|-------------------|----------------------|----------------------|---------------|---------------------|-------------------|-------------------|-------------------|------------------|
| 75056 |      | Spis powszechny i inne   | 0,00                | 22 714,00         | 22 714,00            | 22 265,30            | 98,02         | 0,00                | 0,00              | 0,00              | 0,00              | 0,00             |
|       | 2010 | Dotacje celowe otrzymane z budżetu państwa na realizację zadań bieżących z zakresu administracji rządowej oraz innych zadań zleconych gminie ustawami  | 0,00                | 22 714,00         | 22 714,00            | 22 265,30            | 98,02         | 0,00                | 0,00              | 0,00              | 0,00              | 0,00             |
| 75075 |      | Promocja jednostek samorządu terytorialnego  | 0,00                | 0,00              | 0,00                 | 0,00                 | 0,00          | 0,00                | 0,00              | 0,00              | 0,00              | 0,00             |
|       | 2057 | Dotacja celowa w ramach programów finansowanych z udziałem środków europejskich oraz środków, o których mowa w art. 5 ust. 3 pkt 5 lit. a i b ustawy lub płatności w ramach środków europejskich | 0,00                | 0,00              | 0,00                 | 0,00                 | 0,00          | 0,00                | 0,00              | 0,00              | 0,00              | 0,00             |
|       |      | <b>URZĘDY NACZELNYCH ORGANÓW WŁADZY PAŃSTWOWEJ, KONTROLI I OCHRONY PRAWA ORAZ SĄDOWNICTWA</b>  | <b>1 630,00</b>     | <b>0,00</b>       | <b>1 630,00</b>      | <b>1 630,00</b>      | <b>100,00</b> | <b>0,00</b>         | <b>0,00</b>       | <b>0,00</b>       | <b>0,00</b>       | <b>0,00</b>      |
| 75101 |      | Urzędy naczelnych organów władzy państwowej, kontroli i ochrony państwa  | 1 630,00            | 0,00              | 1 630,00             | 1 630,00             | 100,00        | 0,00                | 0,00              | 0,00              | 0,00              | 0,00             |
|       | 2010 | Dotacje celowe otrzymane z budżetu państwa na realizację zadań bieżących z zakresu administracji rządowej oraz innych zadań zleconych gminie ustawami  | 1 630,00            | 0,00              | 1 630,00             | 1 630,00             | 100,00        | 0,00                | 0,00              | 0,00              | 0,00              | 0,00             |
| 75107 |      | Wybory Prezydenta Rzeczypospolitej Polskiej  | 0,00                | 0,00              | 0,00                 | 0,00                 | 0,00          | 0,00                | 0,00              | 0,00              | 0,00              | 0,00             |
|       | 2010 | Dotacje celowe otrzymane z budżetu państwa na realizację zadań bieżących z zakresu administracji rządowej oraz innych zadań zleconych gminie ustawami  | 0,00                | 0,00              | 0,00                 | 0,00                 | 0,00          | 0,00                | 0,00              | 0,00              | 0,00              | 0,00             |
| 75109 |      | Wybory do rad gmin, rad powiatów i sejmików województw, wybory wójtów, burmistrzów i prezydentów miast   | 0,00                | 0,00              | 0,00                 | 0,00                 | 0,00          | 0,00                | 0,00              | 0,00              | 0,00              | 0,00             |
|       | 2010 | Dotacje celowe otrzymane z budżetu państwa na realizację zadań bieżących z zakresu administracji rządowej oraz innych zadań zleconych gminie ustawami  | 0,00                | 0,00              | 0,00                 | 0,00                 | 0,00          | 0,00                | 0,00              | 0,00              | 0,00              | 0,00             |
| 754   |      | <b>BEZPIECZEŃSTWO PUBLICZNE I OCHRONA PRZECIWOPOŻAROWA</b>   | <b>0,00</b>         | <b>0,00</b>       | <b>0,00</b>          | <b>0,00</b>          | <b>0,00</b>   | <b>0,00</b>         | <b>0,00</b>       | <b>0,00</b>       | <b>0,00</b>       | <b>0,00</b>      |
| 75412 |      | Ochotnicze stráže pożarne  | 0,00                | 0,00              | 0,00                 | 0,00                 | 0,00          | 0,00                | 0,00              | 0,00              | 0,00              | 0,00             |
|       | 0970 | Wpływy z różnych dochodów  | 0,00                | 0,00              | 0,00                 | 0,00                 | 0,00          | 0,00                | 0,00              | 0,00              | 0,00              | 0,00             |
| 756   |      | <b>DOCHODY OD OSÓB PRAWNYCH, OD OSÓB FIZYCZNYCH I OD INNYCH JEDNOSTEK NIE POSIADAJĄCYCH OSOBOWOŚCI PRAWNEJ ORAZ WYDATKI ZWIĄZANE Z ICH POBOREM</b>   | <b>9 928 851,00</b> | <b>150 311,00</b> | <b>10 079 172,00</b> | <b>10 405 534,38</b> | <b>103,24</b> | <b>1 693 075,06</b> | <b>144 069,67</b> | <b>324 439,62</b> | <b>332 756,55</b> | <b>12 850,45</b> |
| 74601 |      | Wpływy z podatku dochodowego od osób fizycznych  | 1 000,00            | 0,00              | 1 000,00             | 1 708,00             | 170,80        | 1 086,00            | 0,00              | 0,00              | 0,00              | 0,00             |
| 0350  |      | Podatek od działalności gospodarczej osób fizycznych opłacany w formie karty podatkowej  | 1 000,00            | 0,00              | 1 000,00             | 1 708,00             | 170,80        | 1 086,00            | 0,00              | 0,00              | 0,00              | 0,00             |
| 0910  |      | Odsetki od nieterminowych wpłat i opłat  | 0,00                | 0,00              | 0,00                 | 0,00                 | 0,00          | 0,00                | 0,00              | 0,00              | 0,00              | 0,00             |



| 1 | 2     | 3    | 4   | 5            | 6          | 7            | 8            | 9      | 10           | 11         | 12         | 13         | 14        |
|---|-------|------|---|--------------|------------|--------------|--------------|--------|--------------|------------|------------|------------|-----------|
|   | 75615 |      | Wpływy z podatku rolnego, podatku leśnego, podatku od czynności cywilnoprawnych oraz podatków i opłat lokalnych od osób prawnych i innych jednostek organizacyjnych | 2 773 894,00 | 25 701,00  | 2 799 595,00 | 2 696 773,72 | 96,33  | 377 968,72   | 10 746,09  | 80 230,83  | 325 308,36 | 0,00      |
|   |       | 0310 | Podatek od nieruchomości  | 2 402 680,00 | 0,00       | 2 402 680,00 | 2 288 726,72 | 96,26  | 340 559,46   | 2 950,44   | 28 174,08  | 325 308,36 | 0,00      |
|   |       | 0320 | Podatek rolny   | 219 569,00   | 25 701,00  | 245 270,00   | 252 891,00   | 103,11 | 37 409,26    | 7 329,40   | 0,00       | 0,00       | 0,00      |
|   |       | 0330 | Podatek leśny   | 103 701,00   | 0,00       | 103 701,00   | 116 053,00   | 111,91 | 0,00         | 234,25     | 0,00       | 0,00       | 0,00      |
|   |       | 0340 | Podatek od środków transportowych   | 43 200,00    | 0,00       | 43 200,00    | 38 635,00    | 89,20  | 0,00         | 232,00     | 52 056,75  | 0,00       | 0,00      |
|   |       | 0500 | Podatek od czynności cywilno – prawnych   | 1 000,00     | 0,00       | 1 000,00     | 253,00       | 0,00   | 0,00         | 0,00       | 0,00       | 0,00       | 0,00      |
|   |       | 0910 | Odsetki od nieterminowych wpłat i opłat   | 1 700,00     | 0,00       | 1 700,00     | 315,00       | 18,53  | 0,00         | 0,00       | 0,00       | 0,00       | 0,00      |
|   |       | 2680 | Rekompensaty utraconych dochodów w podatkach i opłatach lokalnych   | 2 044,00     | 0,00       | 2 044,00     | 0,00         | 0,00   | 0,00         | 0,00       | 0,00       | 0,00       | 0,00      |
|   | 75616 |      | Wpływy z podatku rolnego, podatku leśnego, podatku od czynności cywilnoprawnych oraz podatków i opłat lokalnych od osób fizycznych                                  | 2 941 404,00 | 124 610,00 | 3 066 014,00 | 3 075 041,10 | 100,29 | 1 312 407,26 | 132 741,51 | 244 208,79 | 7 448,19   | 12 850,45 |
|   |       | 0310 | Podatek od nieruchomości  | 996 162,00   | 0,00       | 996 162,00   | 1 063 388,82 | 106,75 | 791 017,26   | 41 489,07  | 165 892,93 | 7 448,19   | 7 687,76  |
|   |       | 0320 | Podatek rolny   | 1 564 172,00 | 44 880,00  | 1 609 052,00 | 1 600 864,06 | 99,49  | 413 710,24   | 84 002,04  | 0,00       | 0,00       | 320,15    |
|   |       | 0330 | Podatek leśny   | 1 800,00     | 0,00       | 1 800,00     | 3 018,46     | 167,69 | 1 832,33     | 394,00     | 0,00       | 0,00       | 0,00      |
|   |       | 0340 | Podatek od środków transportowych   | 54 000,00    | 0,00       | 54 000,00    | 50 409,87    | 93,35  | 95 302,55    | 6 958,40   | 78 315,86  | 0,00       | 2 030,00  |
|   |       | 0360 | Podatek od spadków i darowizn   | 15 000,00    | 0,00       | 15 000,00    | 3 434,45     | 22,90  | 8 932,00     | 0,00       | 0,00       | 0,00       | 2 812,55  |
|   |       | 0430 | Wpływy z opłaty targowej  | 270,00       | -270,00    | 0,00         | 0,00         | 0,00   | 0,00         | 0,00       | 0,00       | 0,00       | 0,00      |
|   |       | 0500 | Podatek od czynności cywilno – prawnych   | 280 000,00   | 80 000,00  | 360 000,00   | 332 852,32   | 92,46  | 1 612,88     | 0,00       | 0,00       | 0,00       | 0,00      |
|   |       | 0910 | Odsetki za nieterminowe wpłaty z tytułu podatków i opłat  | 30 000,00    | 0,00       | 30 000,00    | 21 073,12    | 70,24  | 0,00         | 0,00       | 0,00       | 0,00       | 0,00      |
|   | 75619 |      | Wpływ z różnych rozliczeń   | 0,00         | 0,00       | 0,00         | 11 772,93    | 0,00   | 0,00         | 0,00       | 0,00       | 0,00       | 0,00      |
|   |       | 0270 | Wpływ z części opłaty za zezwolenie na sprzedaż napojów alkoholowych  | 0,00         | 0,00       | 0,00         | 11 772,93    | 0,00   | 0,00         | 0,00       | 0,00       | 0,00       | 0,00      |
|   | 75618 |      | Wpływy z innych opłat stanowiących dochody jednostek samorządu terytorialnego na podstawie  | 123 387,00   | 0,00       | 123 387,00   | 168 654,86   | 136,95 | 1 619,82     | 562,07     | 0,00       | 0,00       | 0,00      |
|   |       | 0410 | Wpływy z opłaty skarbowej   | 25 000,00    | 0,00       | 25 000,00    | 44 896,00    | 179,58 | 0,00         | 0,00       | 0,00       | 0,00       | 0,00      |
|   |       | 0480 | Wpływy z opłat za zezwolenia na sprzedaż alkoholu   | 95 000,00    | 0,00       | 95 000,00    | 119 327,12   | 125,61 | 1 619,82     | 577,07     | 0,00       | 0,00       | 0,00      |
|   |       | 0490 | Wpływy z innych lokalnych opłat   | 2 187,00     | 0,00       | 2 187,00     | 3 574,74     | 163,45 | 0,00         | 5,00       | 0,00       | 0,00       | 0,00      |
|   |       | 0620 | Wpływy z opłat za zezwolenia, akredytyce oraz opłaty ewidencyjne  | 0,00         | 0,00       | 0,00         | 361,00       | 0,00   | 0,00         | 0,00       | 0,00       | 0,00       | 0,00      |
|   |       | 0910 | Odsetki za nieterminowe wpłaty z tytułu podatków i opłat - opłata prolongacyjna   | 1 200,00     | 0,00       | 1 200,00     | 366,00       | 30,50  | 0,00         | 0,00       | 0,00       | 0,00       | 0,00      |
|   |       | 2680 | Rekompensaty utraconych dochodów w podatkach i opłatach lokalnych   | 0,00         | 0,00       | 0,00         | 330,00       | 0,00   | 0,00         | 0,00       | 0,00       | 0,00       | 0,00      |

| 2     | 3    | 4  | 5                    | 6                | 7                    | 8                    | 9            | 10          | 11          | 12          | 13          | 14          |
|-------|------|--|----------------------|------------------|----------------------|----------------------|--------------|-------------|-------------|-------------|-------------|-------------|
| 75621 |      | Udział gmin w podatkach stanowiących dochód budżetu państwa  | 4 089 176,00         | 0,00             | 4 089 176,00         | 4 451 383,77         | 108,86       | -6,74       | 0,00        | 0,00        | 0,00        | 0,00        |
|       | 0010 | Podatek dochodowy od osób fizycznych   | 4 049 176,00         | 0,00             | 4 049 176,00         | 4 382 959,00         | 108,24       | 0,00        | 0,00        | 0,00        | 0,00        | 0,00        |
|       | 0020 | Podatek dochodowy od osób prawnych   | 40 000,00            | 0,00             | 40 000,00            | 68 424,77            | 171,06       | -6,74       | 0,00        | 0,00        | 0,00        | 0,00        |
|       |      | <b>RÓŻNE ROZLICZENIA</b>   | <b>15 522 834,00</b> | <b>98 004,00</b> | <b>17 192 795,00</b> | <b>17 021 162,53</b> | <b>99,00</b> | <b>0,00</b> | <b>0,00</b> | <b>0,00</b> | <b>0,00</b> | <b>0,00</b> |
| 75801 |      | Część oświatowa subwencji ogólnej dla jednostek samorządu terytorialnego   | 8 578 675,00         | 98 004,00        | 8 676 679,00         | 8 676 679,00         | 100,00       | 0,00        | 0,00        | 0,00        | 0,00        | 0,00        |
|       | 2920 | Subwencje ogólne z budżetu państwa   | 8 578 675,00         | 98 004,00        | 8 676 679,00         | 8 676 679,00         | 100,00       | 0,00        | 0,00        | 0,00        | 0,00        | 0,00        |
| 75802 |      | Uzupełnienie subwencji ogólnej dla jednostek samorządu terytorialnego  | 0,00                 | 1 671 957,00     | 1 671 957,00         | 1 571 957,00         | 100,00       | 0,00        | 0,00        | 0,00        | 0,00        | 0,00        |
|       | 2750 | Środki na uzupełnienie dochodów gmin   | 0,00                 | 671 957,00       | 671 957,00           | 671 957,00           | 100,00       | 0,00        | 0,00        | 0,00        | 0,00        | 0,00        |
|       | 6280 | Środki otrzymane od pozostałych jednostek do sektora f.p. na finansowanie lub dofinansowanie kosztów realizacji inwestycji   | 0,00                 | 900 000,00       | 900 000,00           | 900 000,00           | 100,00       | 0,00        | 0,00        | 0,00        | 0,00        | 0,00        |
| 75807 |      | Część wyrównawcza subwencji ogólnej dla gmin   | 6 542 637,00         | 0,00             | 6 542 637,00         | 6 542 637,00         | 100,00       | 0,00        | 0,00        | 0,00        | 0,00        | 0,00        |
|       | 2920 | Subwencje ogólne z budżetu państwa   | 6 542 637,00         | 0,00             | 6 542 637,00         | 6 542 637,00         | 100,00       | 0,00        | 0,00        | 0,00        | 0,00        | 0,00        |
| 75814 |      | Różne rozliczenia finansowe  | 240 000,00           | 0,00             | 240 000,00           | 68 367,53            | 28,49        | 0,00        | 0,00        | 0,00        | 0,00        | 0,00        |
|       | 0920 | Pozostałe odsetki  | 10 000,00            | 0,00             | 10 000,00            | 8 132,90             | 81,33        | 0,00        | 0,00        | 0,00        | 0,00        | 0,00        |
|       | 0940 | Wpływy z rozliczeń/zwrótów z lat ubiegłych   | 230 000,00           | 0,00             | 230 000,00           | 22 986,63            | 9,99         | 0,00        | 0,00        | 0,00        | 0,00        | 0,00        |
|       | 2057 | Dotacje celowe w ramach programów finansowanych z udziałem środków europejskich oraz środków, o których mowa w art.5 ust. 3 pkt 5 lit. a i b ustawy, lub płatności w ramach budżetu środków europejskich, realizowanych przez jednostki samorządu terytorialnego | 0,00                 | 0,00             | 0,00                 | 31 848,00            | 0,00         | 0,00        | 0,00        | 0,00        | 0,00        | 0,00        |
|       | 2910 | Zwrot dotacji oraz płatności wykorzystanych niezgodnie z przeznaczeniem lub wykorzystanych z naruszeniem procedur, o których mowa w art.184 ustawy, pobranych niezależnie lub w nadmiernej wysokości   | 0,00                 | 0,00             | 0,00                 | 5 400,00             | 0,00         | 0,00        | 0,00        | 0,00        | 0,00        | 0,00        |
| 75816 |      | Wpływy do rozliczenia  | 0,00                 | 0,00             | 0,00                 | 0,00                 | 0,00         | 0,00        | 0,00        | 0,00        | 0,00        | 0,00        |
|       | 6290 | Środki na dofinansowanie własnych inwestycji gmin, powiatów, samorządów pozyskanych z innych źródeł  | 0,00                 | 0,00             | 0,00                 | 0,00                 | 0,00         | 0,00        | 0,00        | 0,00        | 0,00        | 0,00        |
| 75831 |      | Część równoważąca subwencji ogólnej dla gmin   | 161 522,00           | 0,00             | 161 522,00           | 161 522,00           | 100,00       | 0,00        | 0,00        | 0,00        | 0,00        | 0,00        |

| 1   | 2     | 3    | 4  | 5                 | 6                 | 7                 | 8                 | 9             | 10          | 11          | 12          | 13          | 14          |
|-----|-------|------|--|-------------------|-------------------|-------------------|-------------------|---------------|-------------|-------------|-------------|-------------|-------------|
|     |       | 2920 | Subwencje ogólne z budżetu państwa   | 161 522,00        | 0,00              | 161 522,00        | 161 522,00        | 100,00        | 0,00        | 0,00        | 0,00        | 0,00        | 0,00        |
| 801 |       |      | <b>OŚWIATA I WYCHOWANIE</b>  | <b>338 781,00</b> | <b>329 003,00</b> | <b>667 784,00</b> | <b>595 397,39</b> | <b>87,66</b>  | <b>0,00</b> | <b>0,00</b> | <b>0,00</b> | <b>0,00</b> | <b>0,00</b> |
|     | 80101 |      | Szkoły Podstawowe  | 3 300,00          | 13 899,00         | 17 199,00         | 14 674,67         | 85,32         | 0,00        | 0,00        | 0,00        | 0,00        | 0,00        |
|     |       | 0610 | Wpływy z opłat egzaminacyjnych oraz opłat za wydawanie świadectw, dyplomów, zaświadczeń, certyfikatów i ich duplikatów   | 0,00              | 135,00            | 135,00            | 26,00             | 0,00          | 0,00        | 0,00        | 0,00        | 0,00        | 0,00        |
|     |       | 0690 | Wpływy z różnych opłat   | 0,00              | 9,00              | 9,00              | 72,00             | 0,00          | 0,00        | 0,00        | 0,00        | 0,00        | 0,00        |
|     |       | 0750 | Wpływy z najmu i dzierżawy składników majątkowych Skarbu Państwa, ist lub innych jednostek zaliczanych do sektora finansów publicznych   | 3 300,00          | 11 105,00         | 14 405,00         | 11 926,67         | 82,80         | 0,00        | 0,00        | 0,00        | 0,00        | 0,00        |
|     |       | 0980 | Otrzymanie spadki, zapisy i darowizny w postaci pieniężnej   | 0,00              | 2 650,00          | 2 650,00          | 0,00              | 100,00        | 0,00        | 0,00        | 0,00        | 0,00        | 0,00        |
|     |       | 2030 | Dotacja celowa otrzymana z budżetu państwa na realizację własnych zadań bieżących gmin   | 0,00              | 0,00              | 0,00              | 0,00              | 0,00          | 0,00        | 0,00        | 0,00        | 0,00        | 0,00        |
|     |       | 2057 | Dotacja celowa w ramach programów finansów udziałem śr. europejskich oraz środków o których mowa w art...5 ust.3 pkt 5 lit. a i b ustawy   | 0,00              | 0,00              | 0,00              | 0,00              | 0,00          | 0,00        | 0,00        | 0,00        | 0,00        | 0,00        |
|     | 80103 |      | <b>Oddziały przedszkolne w szkołach podstawowych</b>   | <b>0,00</b>       | <b>73 550,00</b>  | <b>73 550,00</b>  | <b>73 550,00</b>  | <b>100,00</b> | <b>0,00</b> | <b>0,00</b> | <b>0,00</b> | <b>0,00</b> | <b>0,00</b> |
|     |       | 2030 | Dotacje celowe otrzymane z budżetu państwa na realizację własnych zadań bieżących gmin(związków gmin)  | 0,00              | 73 550,00         | 73 550,00         | 73 550,00         | 100,00        | 0,00        | 0,00        | 0,00        | 0,00        | 0,00        |
|     | 80104 |      | <b>Przedszkola</b>   | <b>44 437,00</b>  | <b>145 629,00</b> | <b>190 066,00</b> | <b>214 042,57</b> | <b>112,61</b> | <b>0,00</b> | <b>0,00</b> | <b>0,00</b> | <b>0,00</b> | <b>0,00</b> |
|     |       | 0660 | Wpływy z opłat za korzystanie z wychowania przedszkolnego  | 19 437,00         | 0,00              | 19 437,00         | 27 937,00         | 143,73        | 0,00        | 0,00        | 0,00        | 0,00        | 0,00        |
|     |       | 0630 | Wpływy z usług   | 25 000,00         | 0,00              | 25 000,00         | 40 476,57         | 0,00          | 0,00        | 0,00        | 0,00        | 0,00        | 0,00        |
|     |       | 0940 | Wpływy z rozliczeń/zwrótów z lat ubiegłych   | 0,00              | 0,00              | 0,00              | 0,00              | 0,00          | 0,00        | 0,00        | 0,00        | 0,00        | 0,00        |
|     |       | 0960 | Otrzymane spadki, zapisy i darowizny w postaci pieniężnej  | 0,00              | 0,00              | 0,00              | 0,00              | 0,00          | 0,00        | 0,00        | 0,00        | 0,00        | 0,00        |
|     |       | 0970 | Wpływy z różnych dochodów  | 0,00              | 0,00              | 0,00              | 0,00              | 0,00          | 0,00        | 0,00        | 0,00        | 0,00        | 0,00        |
|     |       | 2030 | Dotacje celowe otrzymane z budżetu państwa na realizację własnych zadań bieżących gmin   | 0,00              | 145 629,00        | 145 629,00        | 145 629,00        | 100,00        | 0,00        | 0,00        | 0,00        | 0,00        | 0,00        |
|     |       | 6257 | Dotacje celowe w ramach programów finansowanych z udziałem środków europejskich oraz środków, o których mowa w art.5 ust. 3 pkt 5 lit. a i b ustawy, lub płatności w ramach budżetu środków europejskich, realizowanych przez jednostki samorządu terytorialnego | 0,00              | 0,00              | 0,00              | 0,00              | 0,00          | 0,00        | 0,00        | 0,00        | 0,00        | 0,00        |
|     |       | 6260 | Dotacje otrzymane z państwowych funduszy celowych na finansowanie lub dofinansowanie kosztów realizacji inwestycji i zakupów inwestycyjnych jednostek sektora finansów publicznych   | 0,00              | 0,00              | 0,00              | 0,00              | 0,00          | 0,00        | 0,00        | 0,00        | 0,00        | 0,00        |

| 2     | 3    | 4  | 5           | 6             | 7                 | 8                 | 9             | 10          | 11          | 12          | 13          | 14          |
|-------|------|--|-------------|---------------|-------------------|-------------------|---------------|-------------|-------------|-------------|-------------|-------------|
| 80110 |      | Gimnazja   | 0,00        | 0,00          | 0,00              | 0,00              | 0,00          | 0,00        | 0,00        | 0,00        | 0,00        | 0,00        |
|       | 0630 | Wpływy z tytułu opłat i kosztów sądowych oraz innych opłat uiszczonych na rzecz Skarbu Państwa z tyt. postępowania sądowego i prokuratorskiego   | 0,00        | 0,00          | 0,00              | 0,00              | 0,00          | 0,00        | 0,00        | 0,00        | 0,00        | 0,00        |
|       | 0640 | Wpływy z tytułu kosztów egzekucyjnych, opłaty komorniczej i kosztów upomnień   | 0,00        | 0,00          | 0,00              | 0,00              | 0,00          | 0,00        | 0,00        | 0,00        | 0,00        | 0,00        |
|       | 0690 | Wpływy z różnych opłat   | 0,00        | 0,00          | 0,00              | 0,00              | 0,00          | 0,00        | 0,00        | 0,00        | 0,00        | 0,00        |
|       | 0750 | Dochody z najmu, dzierżawy składników majątkowych  | 0,00        | 0,00          | 0,00              | 0,00              | 0,00          | 0,00        | 0,00        | 0,00        | 0,00        | 0,00        |
|       | 2010 | Dotacje celowe otrzymane z budżetu państwa na realizację zadań bieżących z zakresu administracji rządowej oraz innych zadań zleconych gminie ustawami  | 0,00        | 0,00          | 0,00              | 0,00              | 0,00          | 0,00        | 0,00        | 0,00        | 0,00        | 0,00        |
|       | 2056 | Dotacje celowe w ramach programów finansowanych z udziałem środków europejskich oraz środków, o których mowa w art.5 ust. 3 pkt 5 lit. a i b ustawy, lub płatności w ramach budżetu środków europejskich, realizowanych przez jednostki samorządu terytorialnego | 0,00        | 0,00          | 0,00              | 0,00              | 0,00          | 0,00        | 0,00        | 0,00        | 0,00        | 0,00        |
| 80148 |      | Stołówki szkolne i przedszkolne  | 291 044,00  | 2 000,00      | 293 044,00        | 189 205,86        | 64,57         | 0,00        | 0,00        | 0,00        | 0,00        | 0,00        |
|       | 0670 | Wpływy z opłat za korzystanie z wyżywienia w jednostkach realizujących zadania z zakresu wychowania przedszkolnego   | 67 716,00   | 0,00          | 67 716,00         | 62 835,57         | 92,79         | 0,00        | 0,00        | 0,00        | 0,00        | 0,00        |
|       | 0830 | Wpływy z usług   | 204 309,00  | 0,00          | 204 309,00        | 109 576,60        | 53,63         | 0,00        | 0,00        | 0,00        | 0,00        | 0,00        |
|       | 0970 | Wpływy z różnych dochodów  | 19 019,00   | 2 000,00      | 21 019,00         | 16 793,69         | 79,90         | 0,00        | 0,00        | 0,00        | 0,00        | 0,00        |
| 80153 |      | Zapewnienie uczniom prawa do bezpłatnego dostępu do podręczników, materiałów edukacyjnych lub materiałów ćwiczeniowych   | 0,00        | 93 925,00     | 93 925,00         | 93 924,29         | 0,00          | 0,00        | 0,00        | 0,00        | 0,00        | 0,00        |
|       | 0940 | Wpływy z rozliczeń/zwrotów z lat ubiegłych   | 0,00        | 9,00          | 9,00              | 9,00              | 0,00          | 0,00        | 0,00        | 0,00        | 0,00        | 0,00        |
|       | 2010 | Dotacje celowe otrzymane z budżetu państwa na realizację zadań bieżących z zakresu administracji rządowej oraz innych zadań zleconych gminie ustawami  | 0,00        | 93 916,00     | 93 916,00         | 93 915,29         | 0,00          | 0,00        | 0,00        | 0,00        | 0,00        | 0,00        |
| 851   |      | <b>OCHRONA ZDROWIA</b>   | <b>0,00</b> | <b>633,00</b> | <b>318 118,00</b> | <b>822 703,88</b> | <b>258,62</b> | <b>0,00</b> | <b>0,00</b> | <b>0,00</b> | <b>0,00</b> | <b>0,00</b> |
| 85111 |      | Szpitala ogólne  | 0,00        | 0,00          | 0,00              | 242,53            | 0,00          | 0,00        | 0,00        | 0,00        | 0,00        | 0,00        |
|       | 2950 | Wpływ ze zwrotów niewykorzystanych dotacji oraz płatności  | 0,00        | 0,00          | 0,00              | 242,53            | 0,00          | 0,00        | 0,00        | 0,00        | 0,00        | 0,00        |
| 85121 |      | Lecznictwo ambulatoryjne   | 0,00        | 0,00          | 0,00              | 343,00            | 0,00          | 0,00        | 0,00        | 0,00        | 0,00        | 0,00        |
|       | 2950 | Wpływ ze zwrotów niewykorzystanych dotacji oraz płatności  | 0,00        | 0,00          | 0,00              | 343,00            | 0,00          | 0,00        | 0,00        | 0,00        | 0,00        | 0,00        |
| 85195 |      | Pozostała działalność  | 0,00        | 633,00        | 318 118,00        | 822 118,35        | 0,00          | 0,00        | 0,00        | 0,00        | 0,00        | 0,00        |

| 1   | 2     | 3    | 4   | 5                   | 6                 | 7                   | 8                   | 9            | 10               | 11          | 12          | 13          | 14          |
|-----|-------|------|---|---------------------|-------------------|---------------------|---------------------|--------------|------------------|-------------|-------------|-------------|-------------|
|     |       | 2010 | Dotacje celowe otrzymane z budżetu państwa na realizację zadań bieżących z zakresu administracji rządowej oraz innych zadań zleconych gminie ustawami   | 0,00                | 633,00            | 633,00              | 631,35              | 0,00         | 0,00             | 0,00        | 0,00        | 0,00        | 0,00        |
|     |       | 2180 | Środki z Funduszu przeciwdziałania COVID-19   | 0,00                | 317 485,00        | 317 485,00          | 821 487,00          | 0,00         | 0,00             | 0,00        | 0,00        | 0,00        | 0,00        |
| 852 |       |      | <b>POMOC SPOLECZNA</b>  | <b>1 115 870,00</b> | <b>110 529,00</b> | <b>1 226 499,00</b> | <b>1 188 609,97</b> | <b>96,91</b> | <b>26 465,11</b> | <b>0,00</b> | <b>0,00</b> | <b>0,00</b> | <b>0,00</b> |
|     | 85202 |      | Domy pomocy społecznej  | 19 200,00           | 0,00              | 19 200,00           | 21 826,00           | 0,00         | 158,82           | 0,00        | 0,00        | 0,00        | 0,00        |
|     |       | 0830 | Wpływy z usług  | 19 200,00           | 0,00              | 19 200,00           | 21 826,00           | 0,00         | 158,82           | 0,00        | 0,00        | 0,00        | 0,00        |
|     | 85203 |      | Ośrodki wsparcia  | 12 000,00           | 0,00              | 12 000,00           | 29 052,04           | 242,10       | 5 099,22         | 0,00        | 0,00        | 0,00        | 0,00        |
|     |       | 0830 | Wpływy z usług  | 12 000,00           | 0,00              | 12 000,00           | 29 052,04           | 0,00         | 5 099,22         | 0,00        | 0,00        | 0,00        | 0,00        |
|     | 85213 |      | Składki na ubezpieczenia zdrowotne opłacane za osoby pobierające niektóre świadczenia z pomocy społecznej oraz niektóre świadczenia rodzinne oraz osoby uczestniczące w zajęciach w centrum Integracji społecznej | 45 000,00           | 0,00              | 45 000,00           | 36 876,18           | 81,50        | 0,00             | 0,00        | 0,00        | 0,00        | 0,00        |
|     |       | 2010 | Dotacje celowe otrzymane z budżetu państwa na realizację zadań bieżących z zakresu administracji rządowej oraz innych zadań zleconych gminie ustawami   | 0,00                | 0,00              | 0,00                | 156,74              | 0,00         | 0,00             | 0,00        | 0,00        | 0,00        | 0,00        |
|     |       | 2030 | Dotacje celowe otrzymane z budżetu państwa na realizację własnych zadań bieżących gmin  | 45 000,00           | 0,00              | 45 000,00           | 36 519,44           | 81,15        | 0,00             | 0,00        | 0,00        | 0,00        | 0,00        |
|     | 85214 |      | Zasiłki i pomoc w naturze oraz składki na ubezpieczenia emerytalne i rentowe  | 300 000,00          | 50 000,00         | 350 000,00          | 303 436,78          | 86,70        | 0,00             | 0,00        | 0,00        | 0,00        | 0,00        |
|     |       | 2030 | Dotacje celowe otrzymane z budżetu państwa na realizację własnych zadań bieżących gmin  | 300 000,00          | 50 000,00         | 350 000,00          | 303 436,78          | 86,70        | 0,00             | 0,00        | 0,00        | 0,00        | 0,00        |
|     | 85215 |      | Dodatki mieszkaniowe  | 0,00                | 851,00            | 851,00              | 722,39              | 84,89        | 0,00             | 0,00        | 0,00        | 0,00        | 0,00        |
|     |       | 2010 | Dotacje celowe otrzymane z budżetu państwa na realizację zadań bieżących z zakresu administracji rządowej oraz innych zadań zleconych gminie ustawami   | 0,00                | 851,00            | 851,00              | 722,39              | 84,89        | 0,00             | 0,00        | 0,00        | 0,00        | 0,00        |
|     | 85216 |      | Zasiłki stałe   | 450 000,00          | 0,00              | 450 000,00          | 417 181,46          | 92,70        | 0,00             | 0,00        | 0,00        | 0,00        | 0,00        |
|     |       | 2030 | Dotacje celowe otrzymane z budżetu państwa na realizację własnych zadań bieżących gmin (związków gmin)  | 450 000,00          | 0,00              | 450 000,00          | 417 181,46          | 92,70        | 0,00             | 0,00        | 0,00        | 0,00        | 0,00        |
|     | 85219 |      | Ośrodki pomocy społecznej   | 147 370,00          | 14 493,00         | 161 863,00          | 161 333,20          | 99,67        | 21 207,07        | 0,00        | 0,00        | 0,00        | 0,00        |
|     |       | 2010 | Dotacje celowe otrzymane z budżetu państwa na realizację zadań bieżących z zakresu administracji rządowej oraz innych zadań zleconych gminie ustawami   | 1 100,00            | 2 500,00          | 3 600,00            | 3 000,00            | 83,33        | 0,00             | 0,00        | 0,00        | 0,00        | 0,00        |

|       |      |  |             | 4                   | 5                   | 6                   | 7           | 8           | 9           | 10          | 11          | 12          | 13          | 14          |
|-------|------|--|-------------|---------------------|---------------------|---------------------|-------------|-------------|-------------|-------------|-------------|-------------|-------------|-------------|
| 2     | 3    | 4  | 5           | 6                   | 7                   | 8                   | 9           | 10          | 11          | 12          | 13          | 14          |             |             |
|       | 2030 | Dotacje celowe otrzymane z budżetu państwa na realizację własnych zadań bieżących gmin (związków gmin)   | 146 270,00  | 11 993,00           | 158 263,00          | 158 263,00          | 158 263,00  | 100,00      | 0,00        | 0,00        | 0,00        | 0,00        | 0,00        | 0,00        |
|       | 0830 | Wpływy z usług   | 0,00        | 0,00                | 0,00                | 0,00                | 0,00        | 0,00        | 21 207,07   | 0,00        | 0,00        | 0,00        | 0,00        | 0,00        |
| 85228 |      | Usługi opiekuńcze i specjalistyczne usługi opiekuńcze  | 20 900,00   | 6 685,00            | 27 585,00           | 27 585,00           | 127,74      | 0,00        | 0,00        | 0,00        | 0,00        | 0,00        | 0,00        | 0,00        |
|       | 0830 | Wpływy z usług   | 8 500,00    | 0,00                | 8 500,00            | 8 500,00            | 189,94      | 0,00        | 0,00        | 0,00        | 0,00        | 0,00        | 0,00        | 0,00        |
|       | 2010 | Dotacje celowe otrzymane z budżetu państwa na realizację zadań bieżących z zakresu administracji rządowej oraz innych zadań zleconych gminie ustawami  | 8 000,00    | 10 865,00           | 18 865,00           | 18 865,00           | 100,00      | 0,00        | 0,00        | 0,00        | 0,00        | 0,00        | 0,00        | 0,00        |
|       | 2360 | Dochody jst związane z realizacją zadań z zakresu administracji rządowej oraz innych zadań zleconych ustawami  | 4 400,00    | -4 180,00           | 220,00              | 228,29              | 103,77      | 0,00        | 0,00        | 0,00        | 0,00        | 0,00        | 0,00        | 0,00        |
| 85230 |      | Pomoc w zakresie dożywiania  | 121 500,00  | 38 500,00           | 160 000,00          | 160 000,00          | 71,34       | 0,00        | 0,00        | 0,00        | 0,00        | 0,00        | 0,00        | 0,00        |
|       | 2030 | Dotacje celowe otrzymane z budżetu państwa na realizację własnych zadań bieżących gmin (związków gmin, związków powiatowo-gminnych)  | 121 500,00  | 38 500,00           | 160 000,00          | 160 000,00          | 71,34       | 0,00        | 0,00        | 0,00        | 0,00        | 0,00        | 0,00        | 0,00        |
| 85295 |      | Pozostała działalność  | 0,00        | 0,00                | 0,00                | 0,00                | #DZIEL/01   | 0,00        | 0,00        | 0,00        | 0,00        | 0,00        | 0,00        | 0,00        |
|       | 0970 | Wpływy z różnych dochodów  | 0,00        | 0,00                | 0,00                | 0,00                | #DZIEL/01   | 0,00        | 0,00        | 0,00        | 0,00        | 0,00        | 0,00        | 0,00        |
|       | 2030 | Dotacje celowe otrzymane z budżetu państwa na realizację własnych zadań bieżących gmin (związków gmin, związków powiatowo-gminnych)  | 0,00        | 0,00                | 0,00                | 0,00                | #DZIEL/01   | 0,00        | 0,00        | 0,00        | 0,00        | 0,00        | 0,00        | 0,00        |
| 853   |      | <b>POZOSTALE ZADANIA W ZAKRESIE POLITYKI SPOLECZNEJ</b>  | <b>0,00</b> | <b>1 745 144,50</b> | <b>1 745 144,50</b> | <b>1 821 066,00</b> | <b>0,00</b> | <b>0,00</b> | <b>0,00</b> | <b>0,00</b> | <b>0,00</b> | <b>0,00</b> | <b>0,00</b> | <b>0,00</b> |
| 85395 |      | Pozostała działalność  | 0,00        | 1 745 144,50        | 1 745 144,50        | 1 821 066,00        | 104,35      | 0,00        | 0,00        | 0,00        | 0,00        | 0,00        | 0,00        | 0,00        |
|       | 2057 | Dotacje celowe w ramach programów finansowanych z udziałem środków europejskich oraz środków, o których mowa w art.5 ust. 3 pkt 5 lit. a i b ustawy, lub płatności w ramach budżetu środków europejskich, realizowanych przez jednostki samorządu terytorialnego | 0,00        | 890 355,58          | 890 355,58          | 958 349,84          | 0,00        | 0,00        | 0,00        | 0,00        | 0,00        | 0,00        | 0,00        | 0,00        |
|       | 2059 | Dotacje celowe w ramach programów finansowanych z udziałem środków europejskich oraz środków, o których mowa w art.5 ust. 3 pkt 5 lit. a i b ustawy, lub płatności w ramach budżetu środków europejskich, realizowanych przez jednostki samorządu terytorialnego | 0,00        | 104 788,92          | 104 788,92          | 112 716,16          | 0,00        | 0,00        | 0,00        | 0,00        | 0,00        | 0,00        | 0,00        | 0,00        |

| 1   | 2     | 3    | 4  | 5                    | 6                   | 7                    | 8                    | 9            | 10                  | 11          | 12          | 13          | 14          |
|-----|-------|------|--|----------------------|---------------------|----------------------|----------------------|--------------|---------------------|-------------|-------------|-------------|-------------|
|     |       | 6257 | Dotacje celowe w ramach programów finansowanych z udziałem środków europejskich oraz środków, o których mowa w art.5 ust. 3 pkt 5 lit. a i b ustawy, lub płatności w ramach budżetu środków europejskich, realizowanych przez jednostki samorządu terytorialnego | 0,00                 | 671 025,00          | 671 025,00           | 671 025,00           | 0,00         | 0,00                | 0,00        | 0,00        | 0,00        | 0,00        |
|     |       | 6258 | Dotacje celowe w ramach programów finansowanych z udziałem środków europejskich oraz środków, o których mowa w art.5 ust. 3 pkt 5 lit. a i b ustawy, lub płatności w ramach budżetu środków europejskich, realizowanych przez jednostki samorządu terytorialnego | 0,00                 | 78 975,00           | 78 975,00            | 78 975,00            | 0,00         | 0,00                | 0,00        | 0,00        | 0,00        | 0,00        |
| 854 |       |      | <b>Edukacyjna opieka wychowawcza</b>   | <b>0,00</b>          | <b>71 446,00</b>    | <b>71 446,00</b>     | <b>59 501,38</b>     | <b>53,28</b> | <b>0,00</b>         | <b>0,00</b> | <b>0,00</b> | <b>0,00</b> | <b>0,00</b> |
|     | 85415 |      | Pomoc materialna dla uczniów o charakterze socjalnym   | 0,00                 | 71 446,00           | 71 446,00            | 59 501,38            | 83,28        | 0,00                | 0,00        | 0,00        | 0,00        | 0,00        |
|     |       | 2030 | Dotacje celowe otrzymane z budżetu państwa na realizację własnych zadań bieżących gmin (związkami, związków powiatowo-gminnych)  | 0,00                 | 71 446,00           | 71 446,00            | 59 501,38            | 83,28        | 0,00                | 0,00        | 0,00        | 0,00        | 0,00        |
| 855 |       |      | <b>RODZINA</b>   | <b>13 110 820,00</b> | <b>2 271 488,00</b> | <b>15 382 308,00</b> | <b>15 268 483,77</b> | <b>99,20</b> | <b>2 232 371,98</b> | <b>0,00</b> | <b>0,00</b> | <b>0,00</b> | <b>0,00</b> |
|     | 85501 |      | Świadczenia wychowawcze  | 7 900 000,00         | 1 851 600,00        | 9 751 600,00         | 9 721 745,87         | 99,89        | 0,00                | 0,00        | 0,00        | 0,00        | 0,00        |
|     |       | 0920 | Wpływy z pozostałych odsetek   | 0,00                 | 0,00                | 0,00                 | 0,00                 | 0,00         | 0,00                | 0,00        | 0,00        | 0,00        | 0,00        |
|     |       | 0940 | Wpływy z rozliczeń/zwrótów z lat ubiegłych   | 0,00                 | 0,00                | 0,00                 | 0,00                 | 0,00         | 0,00                | 0,00        | 0,00        | 0,00        | 0,00        |
|     |       | 2060 | Dotacje celowe otrzymane z budżetu państwa na zadania bieżące z zakresu administracji rządowej zlecone gminom (związkom gmin, związkom powiatowo-gminnym), związane z realizacją świadczenia wychowawczego stanowiącego pomoc państwa w wychowaniu dzieci        | 7 900 000,00         | 1 851 600,00        | 9 751 600,00         | 9 715 745,87         | 99,63        | 0,00                | 0,00        | 0,00        | 0,00        | 0,00        |
|     | 85502 |      | Świadczenia rodzinne, świadczenia z funduszu alimentacyjnego oraz składki na ubezpieczenia emerytalne i rentowe z ubezpieczenia społecznego  | 4 830 400,00         | 684 800,00          | 5 515 200,00         | 5 420 279,91         | 98,28        | 2 232 371,98        | 0,00        | 0,00        | 0,00        | 0,00        |
|     |       | 0920 | Wpływy z pozostałych odsetek   | 0,00                 | 0,00                | 0,00                 | 191,23               | 0,00         | 78,13               | 0,00        | 0,00        | 0,00        | 0,00        |
|     |       | 0940 | Wpływy z rozliczeń/zwrótów z lat ubiegłych   | 0,00                 | 0,00                | 0,00                 | 10 234,45            | 0,00         | 2 737,65            | 0,00        | 0,00        | 0,00        | 0,00        |
|     |       | 2010 | Dotacje celowe otrzymane z budżetu państwa na realizację zadań bieżących z zakresu administracji rządowej oraz innych zadań zleconych gminie(związkom gmin, związkom powiatowo-gminnym) ustawami   | 4 700 000,00         | 750 000,00          | 5 450 000,00         | 5 371 905,81         | 98,57        | 0,00                | 0,00        | 0,00        | 0,00        | 0,00        |
|     |       | 2060 | Dochody jednostek samorządu terytorialnego związane z realizacją zadań z zakresu administracji rządowej oraz innych zadań zleconych ustawami   | 130 400,00           | -65 200,00          | 65 200,00            | 37 948,41            | 58,20        | 2 229 556,20        | 0,00        | 0,00        | 0,00        | 0,00        |

| 2     | 3    | 4   | 5                   | 6                 | 7                   | 8                   | 9             | 10                | 11               | 12          | 13          | 14          |
|-------|------|---|---------------------|-------------------|---------------------|---------------------|---------------|-------------------|------------------|-------------|-------------|-------------|
|       |      |   |                     |                   |                     |                     |               |                   |                  |             |             |             |
|       | 2910 | Wpływy ze zwrotów dotacji oraz płatności w tym wykorzystanych niezgodnie z przeznaczeniem lub wykorzystanych z naruszeniem procedur, o których mowa w art. 184 ustawy, pobranych niezależnie lub w nadmiernej wysokości | 0,00                | 0,00              |                     |                     |               |                   |                  |             |             |             |
| 85503 |      | Karta Dużej Rodziny   | 280,00              | 154,00            | 434,00              | 366,37              | 84,42         | 0,00              | 0,00             | 0,00        | 0,00        | 0,00        |
|       | 2010 | Dotacje celowe otrzymane z budżetu państwa na realizację zadań bieżących z zakresu administracji rządowej oraz innych zadań zleconych gminie(związkom gmin, związkom powiatowo-gminnym) ustawami                        | 0,00                | 420,00            | 420,00              | 364,86              | 86,87         | 0,00              | 0,00             | 0,00        | 0,00        | 0,00        |
|       | 2360 | Dochoody jednostek samorządu terytorialnego związane z realizacją zadań z zakresu administracji rządowej oraz innych zadań zleconych ustawami   | 280,00              | -266,00           | 14,00               | 1,51                | 10,79         | 0,00              | 0,00             | 0,00        | 0,00        | 0,00        |
| 85504 |      | Wspieranie rodziny  | 331 140,00          | -330 066,00       | 1 074,00            | 3 705,19            | 344,99        | 0,00              | 0,00             | 0,00        | 0,00        | 0,00        |
|       | 0920 | Wpływ z pozostałych odsetek   | 0,00                | 0,00              | 0,00                | 31,40               | 0,00          | 0,00              | 0,00             | 0,00        | 0,00        | 0,00        |
|       | 0940 | Wpływ z rozliczeń/zwrotów z lat ubiegłych   | 0,00                | 0,00              | 0,00                | 600,00              | 0,00          | 0,00              | 0,00             | 0,00        | 0,00        | 0,00        |
|       | 2010 | Dotacje celowe otrzymane z budżetu państwa na realizację zadań bieżących z zakresu administracji rządowej oraz innych zadań zleconych gminie(związkom gmin, związkom powiatowo-gminnym) ustawami                        | 331 140,00          | -330 066,00       | 1 074,00            | 1 073,79            | 99,98         | 0,00              | 0,00             | 0,00        | 0,00        | 0,00        |
|       | 2690 | Środki z Funduszu Pracy   | 0,00                | 0,00              | 0,00                | 2 000,00            | 0,00          | 0,00              | 0,00             | 0,00        | 0,00        | 0,00        |
| 85513 |      | Składki na ubezpieczenia zdrowotne opłacane za osoby pobierające niektóre świadczenia rodzinne  | 49 000,00           | 65 000,00         | 114 000,00          | 112 386,43          | 96,58         | 0,00              | 0,00             | 0,00        | 0,00        | 0,00        |
|       | 0940 | Wpływy z rozliczeń/zwrotów z lat ubiegłych  | 0,00                | 0,00              | 0,00                | 74,41               | 0,00          | 0,00              | 0,00             | 0,00        | 0,00        | 0,00        |
|       | 2010 | Dotacje celowe otrzymane z budżetu państwa na realizację zadań bieżących z zakresu administracji rządowej oraz innych zadań zleconych gminie(związkom gmin, związkom powiatowo-gminnym) ustawami                        | 49 000,00           | 65 000,00         | 114 000,00          | 112 312,02          | 98,52         | 0,00              | 0,00             | 0,00        | 0,00        | 0,00        |
| 900   |      | <b>GOSPODARKA KOMUNALNA I OCHRONA ŚRODOWISKA</b>  | <b>1 127 700,00</b> | <b>196 000,00</b> | <b>1 323 700,00</b> | <b>1 330 255,58</b> | <b>100,50</b> | <b>398 293,63</b> | <b>38 121,96</b> | <b>0,00</b> | <b>0,00</b> | <b>0,00</b> |
| 90002 |      | Gospodarka odpadami   | 1 100 000,00        | 130 000,00        | 1 230 000,00        | 1 317 850,36        | 107,14        | 398 293,63        | 38 121,96        | 0,00        | 0,00        | 0,00        |
|       | 0490 | Wpływy z innych lokalnych opłat   | 1 100 000,00        | 130 000,00        | 1 230 000,00        | 1 317 850,36        | 107,14        | 398 293,63        | 38 121,96        | 0,00        | 0,00        | 0,00        |
|       | 0640 | Wpływy z tytułu kosztów egzekucyjnych, opłaty komorniczej i kosztów upomnień  | 0,00                | 0,00              | 0,00                | 0,00                | 0,00          | 0,00              | 0,00             | 0,00        | 0,00        | 0,00        |
|       | 0740 | Wpływy z dywidend   | 0,00                | 0,00              | 0,00                | 0,00                | 0,00          | 0,00              | 0,00             | 0,00        | 0,00        | 0,00        |
|       | 0910 | Odsetki od nieterminowych wpłat z tytułu podatków i opłat   | 0,00                | 0,00              | 0,00                | 0,00                | 0,00          | 0,00              | 0,00             | 0,00        | 0,00        | 0,00        |
| 90015 |      | Oświetlenie ulic, placów i dróg   | 0,00                | 0,00              | 0,00                | 0,00                | 0,00          | 0,00              | 0,00             | 0,00        | 0,00        | 0,00        |



| 1   | 2     | 3    | 4   | 5                 | 6                | 7                 | 8                | 9            | 10          | 11          | 12          | 13          | 14          |
|-----|-------|------|---|-------------------|------------------|-------------------|------------------|--------------|-------------|-------------|-------------|-------------|-------------|
|     |       | 0950 | Wpływy z tytułu kar i odszkodowań wynikających z umów   | 0,00              | 0,00             | 0,00              | 0,00             | 0,00         | 0,00        | 0,00        | 0,00        | 0,00        | 0,00        |
|     | 90019 |      | Wpływy i wydatki związane z gromadzeniem środków z opłat i kar za korzystanie ze środowiska   | 15 000,00         | 0,00             | 15 000,00         | 1 500,52         | 10,00        | 0,00        | 0,00        | 0,00        | 0,00        | 0,00        |
|     |       | 0690 | Wpływy z różnych opłat  | 15 000,00         | 0,00             | 15 000,00         | 1 500,52         | 10,00        | 0,00        | 0,00        | 0,00        | 0,00        | 0,00        |
|     | 90026 |      | Pozostałe działania związane z gospodarką odpadami  | 12 500,00         | 0,00             | 12 500,00         | 10 896,74        | 0,00         | 0,00        | 0,00        | 0,00        | 0,00        | 0,00        |
|     |       | 0640 | Wpływy z tytułu kosztów egzekucyjnych, opłaty komorniczej i kosztów upomnień  | 9 000,00          | 0,00             | 9 000,00          | 7 441,17         | 0,00         | 0,00        | 0,00        | 0,00        | 0,00        | 0,00        |
|     |       | 0400 | Wpływy z opłaty produktowej   | 0,00              | 0,00             | 0,00              | 0,00             | 0,00         | 0,00        | 0,00        | 0,00        | 0,00        | 0,00        |
|     |       | 0910 | Wpływy z odselek od nieterminowych wpłat z tytułu podatków i opłat  | 3 500,00          | 0,00             | 3 500,00          | 3 455,57         | 0,00         | 0,00        | 0,00        | 0,00        | 0,00        | 0,00        |
|     | 90095 |      | Pozostała działalność   | 200,00            | 66 000,00        | 66 200,00         | 7,96             | 0,01         | 0,00        | 0,00        | 0,00        | 0,00        | 0,00        |
|     |       | 0970 | Wpływy różne  | 200,00            | 0,00             | 200,00            | 7,96             | 3,98         | 0,00        | 0,00        | 0,00        | 0,00        | 0,00        |
|     |       | 2460 | Środki otrzymane od pozostałych jednostek do sektora f.p. na realizację zadań bieżących   | 0,00              | 66 000,00        | 66 000,00         | 0,00             | 0,00         | 0,00        | 0,00        | 0,00        | 0,00        | 0,00        |
| 921 |       |      | <b>KULTURA I OCHRONA DZIEDZICTWA NARODOWEGO</b>   | <b>131 517,00</b> | <b>32 280,00</b> | <b>163 797,00</b> | <b>36 445,50</b> | <b>22,25</b> | <b>0,00</b> | <b>0,00</b> | <b>0,00</b> | <b>0,00</b> | <b>0,00</b> |
|     | 92109 |      | Domy i ośrodki kultury, świetlice i kluby   | 0,00              | 0,00             | 0,00              | 0,00             | 0,00         | 0,00        | 0,00        | 0,00        | 0,00        | 0,00        |
|     |       | 0930 | Wpływy z usług  | 0,00              | 0,00             | 0,00              | 0,00             | 0,00         | 0,00        | 0,00        | 0,00        | 0,00        | 0,00        |
|     | 92195 |      | Pozostała działalność   | 131 517,00        | 32 280,00        | 163 797,00        | 36 445,50        | 22,25        | 0,00        | 0,00        | 0,00        | 0,00        | 0,00        |
|     |       | 0940 | Wpływy z rozliczeń/zwrótów z lat ubiegłych  | 0,00              | 0,00             | 0,00              | 0,00             | 0,00         | 0,00        | 0,00        | 0,00        | 0,00        | 0,00        |
|     |       | 6257 | Dotacje celowe w ramach programów finansowanych z udziałem środków europejskich oraz środków, o których mowa w art. 5 ust. 3 pkt 5 lit. a i b ustawy, lub płatności w ramach budżetu środków europejskich, realizowanych przez jednostki samorządu terytorialnego | 0,00              | 32 280,00        | 32 280,00         | 0,00             | 0,00         | 0,00        | 0,00        | 0,00        | 0,00        | 0,00        |
|     |       | 2057 | Dotacja celowa w ramach programów finansowanych z udziałem środków europejskich oraz środków, o których mowa w art. 5 ust. 3 pkt 5 lit. a i b ustawy lub płatności w ramach środków europejskich  | 95 073,00         | 0,00             | 95 073,00         | 0,00             | 0,00         | 0,00        | 0,00        | 0,00        | 0,00        | 0,00        |
|     |       | 2059 | Dotacja celowa w ramach programów finansowanych z udziałem środków europejskich oraz środków, o których mowa w art. 5 ust. 3 pkt 5 lit. a i b ustawy lub płatności w ramach środków europejskich  | 36 444,00         | 0,00             | 36 444,00         | 36 445,50        | 100,00       | 0,00        | 0,00        | 0,00        | 0,00        | 0,00        |

GMINA GARDZYSKA  
ul. Piłsudskiego 10  
52-520 Gardzyska

### KASOWE WYKONANIE WYDATKÓW ZA 2021 ROK (zł)

| Dział      | Rozdział     | Treść   | Plan na początek roku | Zwiększenia (+)<br>Zmniejszenia (-) | Plan na koniec okresu<br>sprawozdawczego | Wykonanie            | % realizacji |
|------------|--------------|---|-----------------------|-------------------------------------|--|----------------------|--------------|
| 1          | 2            | 3   | 4                     | 5                                   | 6  | 7                    | 8            |
|            |              | <b>OGÓLEM</b>                                       | <b>43 630 668,00</b>  | <b>6 954 731,95</b>                 | <b>50 585 399,95</b>                     | <b>46 395 255,36</b> | <b>91,72</b> |
| <b>010</b> |              | <b>ROLNICTWO I ŁOWIECTWO</b>                        | <b>555 000,00</b>     | <b>1 818 770,45</b>                 | <b>2 373 770,45</b>                      | <b>1 837 697,18</b>  | <b>77,42</b> |
|            | <b>01008</b> | <b>Melioracje wodne</b>                             | <b>75 000,00</b>      | <b>-27 130,00</b>                   | <b>47 870,00</b>                         | <b>37 855,27</b>     | <b>79,08</b> |
|            |              | w tym:  |                       |                                     |  |                      |              |
|            |              | Konserwacja rowów melioracyjnych                    | 75 000,00             | -27 130,00                          | 47 870,00                                | 37 855,27            | 79,08        |
|            | <b>01010</b> | <b>Infrastruktura wodociągowa i sanitacyjna wsi</b> | <b>90 000,00</b>      | <b>484 000,00</b>                   | <b>574 000,00</b>                        | <b>186 599,91</b>    | <b>32,51</b> |
|            |              | Wynagrodzenia i pochodne od wynagrodzeń             |                       |                                     |  |                      |              |
|            |              | Wydatki majątkowe                                   | 90 000,00             | 384 000,00                          | 474 000,00                               | 86 617,00            | 18,27        |
|            |              | Dotacje celowe                                      | 0,00                  | 100 000,00                          | 100 000,00                               | 99 982,91            | 99,98        |
|            |              | Wydatki bieżące                                     |                       |                                     |  |                      |              |
|            | <b>01030</b> | <b>Izby Rolnicze</b>                                | <b>40 000,00</b>      | <b>0,00</b>                         | <b>40 000,00</b>                         | <b>37 265,00</b>     | <b>93,16</b> |
|            | <b>01042</b> | <b>Wylączenie z produkcji gruntów rolnych</b>       | <b>350 000,00</b>     | <b>315 000,00</b>                   | <b>665 000,00</b>                        | <b>664 239,98</b>    | <b>99,89</b> |
|            |              | w tym:  |                       |                                     |  |                      |              |
|            |              | Wydatki majątkowe                                   | 350 000,00            | 315 000,00                          | 665 000,00                               | 664 239,98           | 99,89        |
|            | <b>01095</b> | <b>Pozostała działalność</b>                        | <b>0,00</b>           | <b>1 046 900,45</b>                 | <b>1 046 900,45</b>                      | <b>911 737,02</b>    | <b>87,09</b> |
|            |              | w tym:  |                       |                                     |  |                      |              |
|            |              | Wynagrodzenia i pochodne od wynagrodzeń             | 0,00                  | 9 796,00                            | 9 796,00                                 | 9 795,42             | 99,99        |
|            |              | Wydatki bieżące                                     | 0,00                  | 1 037 104,45                        | 1 037 104,45                             | 901 941,60           | 86,97        |
|            |              | Wydatki majątkowe                                   |                       |                                     |  |                      |              |
| <b>600</b> |              | <b>TRANSPORT I ŁĄCZNOŚĆ</b>                         | <b>2 800 551,00</b>   | <b>75 700,00</b>                    | <b>2 876 251,00</b>                      | <b>2 306 044,32</b>  | <b>80,18</b> |
|            | <b>60014</b> | <b>Drogi publiczne powiatowe</b>                    | <b>499 000,00</b>     | <b>-35 000,00</b>                   | <b>464 000,00</b>                        | <b>357 664,48</b>    | <b>77,08</b> |
|            |              | w tym:  |                       |                                     |  |                      |              |
|            |              | Dotacje celowe                                      | 99 000,00             | 0,00                                | 99 000,00                                | 0,00                 | 0,00         |
|            |              | Wydatki majątkowe                                   | 400 000,00            | -35 000,00                          | 365 000,00                               | 357 664,48           | 97,99        |
|            | <b>60016</b> | <b>Drogi publiczne i gminne</b>                     | <b>2 301 551,00</b>   | <b>110 700,00</b>                   | <b>2 412 251,00</b>                      | <b>1 948 379,84</b>  | <b>80,77</b> |
|            |              | w tym:  |                       |                                     |  |                      |              |
|            |              | Wynagrodzenia i pochodne od wynagrodzeń             | 321 624,00            | -19 330,00                          | 302 294,00                               | 290 058,38           | 95,95        |
|            |              | Wydatki bieżące                                     | 659 927,00            | 304 495,00                          | 964 422,00                               | 707 726,76           | 73,38        |
|            |              | Wydatki majątkowe                                   | 1 320 000,00          | -174 465,00                         | 1 145 535,00                             | 950 594,70           | 82,98        |
| <b>730</b> |              | <b>TURYSTYKA</b>                                    | <b>37 100,00</b>      | <b>6 800,00</b>                     | <b>43 900,00</b>                         | <b>14 574,43</b>     | <b>33,20</b> |
|            | <b>63003</b> | <b>Zadania w zakresie turystyki</b>                 | <b>37 100,00</b>      | <b>6 800,00</b>                     | <b>43 900,00</b>                         | <b>14 574,43</b>     | <b>33,20</b> |
|            |              | w tym:  |                       |                                     |  |                      |              |
|            |              | Wynagrodzenia i pochodne od wynagrodzeń             | 12 800,00             | -4 290,00                           | 8 510,00                                 | 8 445,15             | 99,24        |
|            |              | Wydatki bieżące                                     | 24 300,00             | 11 090,00                           | 35 390,00                                | 6 129,28             | 17,32        |
| <b>700</b> |              | <b>GOSPODARKA MIESZKANIOWA</b>                      | <b>346 500,00</b>     | <b>16 950,00</b>                    | <b>363 450,00</b>                        | <b>139 093,39</b>    | <b>38,27</b> |
|            | <b>70005</b> | <b>Gospodarka gruntami i nieruchomościami</b>       | <b>343 500,00</b>     | <b>19 950,00</b>                    | <b>363 450,00</b>                        | <b>139 093,39</b>    | <b>38,27</b> |
|            |              | w tym:  |                       |                                     |  |                      |              |
|            |              | Wynagrodzenia i pochodne od wynagrodzeń             |                       | 6 030,00                            | 6 030,00                                 | 5 986,50             | 99,28        |
|            |              | Dotacja celowa z budżetu                            |                       | 113 700,00                          | 113 700,00                               | 80 321,01            | 70,64        |
|            |              | Podatek leśny                                       | 500,00                | -50,00                              | 450,00                                   | 449,00               | 99,78        |
|            |              | Wydatki bieżące                                     | 148 000,00            | 270,00                              | 148 270,00                               | 46 862,28            | 31,61        |
|            |              | Wydatki majątkowe                                   | 195 000,00            | -100 000,00                         | 95 000,00                                | 5 474,60             | 5,76         |
|            | <b>70095</b> | <b>Pozostała działalność</b>                        | <b>3 000,00</b>       | <b>-3 000,00</b>                    | <b>0,00</b>                              | <b>0,00</b>          | <b>0,00</b>  |
|            |              | w tym:  |                       |                                     |  |                      |              |
|            |              | Wydatki bieżące                                     | 3 000,00              | -3 000,00                           | 0,00                                     | 0,00                 | 0,00         |
| <b>710</b> |              | <b>DZIAŁALNOŚĆ USŁUGOWA</b>                         | <b>149 500,00</b>     | <b>0,00</b>                         | <b>149 500,00</b>                        | <b>110 456,38</b>    | <b>73,88</b> |
|            | <b>71004</b> | <b>Plany zagospodarowania przestrzennego</b>        | <b>104 500,00</b>     | <b>0,00</b>                         | <b>104 500,00</b>                        | <b>68 158,90</b>     | <b>65,22</b> |
|            |              | w tym:  |                       |                                     |  |                      |              |
|            |              | Wynagrodzenia i pochodne od wynagrodzeń             | 4 500,00              | -4 500,00                           | 0,00                                     | 0,00                 | 0,00         |
|            |              | Wydatki bieżące                                     | 100 000,00            | 4 500,00                            | 104 500,00                               | 68 158,90            | 65,22        |

| 1   | 2     | 3   | 4                   | 5                  | 6                   | 7                   | 8             |
|-----|-------|---|---------------------|--------------------|---------------------|---------------------|---------------|
|     | 71012 | Opracowania geodezyjne i kartograficzne   | 45 000,00           | 0,00               | 45 000,00           | 42 297,48           | 93,99         |
|     |       | w tym:  |                     |                    |                     |                     |               |
|     |       | Podziały geodezyjne działek oraz wykonanie map do celów sprzedaży                           | 45 000,00           | 0,00               | 45 000,00           | 42 297,48           | 93,99         |
| 750 |       | <b>ADMINISTRACJA PUBLICZNA</b>  | <b>4 352 734,00</b> | <b>-123 464,00</b> | <b>4 229 270,00</b> | <b>3 822 433,19</b> | <b>90,38</b>  |
|     | 75011 | Urzędy wojewódzkie  | 203 038,00          | 0,00               | 203 038,00          | 184 733,54          | 90,98         |
|     |       | W tym:  |                     |                    |                     |                     |               |
|     |       | Wynagrodzenia i pochodne od wynagrodzeń   | 194 399,00          | 3 120,00           | 197 519,00          | 179 235,66          | 90,74         |
|     |       | Wydatki bieżące   | 8 639,00            | -3 120,00          | 5 519,00            | 5 497,88            | 99,62         |
|     | 75022 | <b>Rady gmin</b>  | <b>158 140,00</b>   | <b>39 550,00</b>   | <b>197 690,00</b>   | <b>195 986,00</b>   | <b>99,14</b>  |
|     |       | w tym:  |                     |                    |                     |                     |               |
|     |       | Wydatki bieżące Rady Gminy  | 158 140,00          | 39 550,00          | 197 690,00          | 195 986,00          | 99,14         |
|     |       | Wydatki majątkowe   |                     |                    |                     |                     |               |
|     | 75023 | <b>Urzędy gmin</b>  | <b>3 195 046,00</b> | <b>-163 551,00</b> | <b>3 031 495,00</b> | <b>2 708 342,10</b> | <b>89,34</b>  |
|     |       | w tym:  |                     |                    |                     |                     |               |
|     |       | Wynagrodzenia i pochodne od wynagrodzeń   | 2 420 231,00        | -252 758,00        | 2 167 473,00        | 2 132 435,74        | 98,38         |
|     |       | Wydatki bieżące   | 774 815,00          | 89 207,00          | 864 022,00          | 575 906,36          | 66,65         |
|     |       | w tym:  |                     |                    |                     |                     |               |
|     |       | Zakup materiałów biurowych  | 120 600,00          | -29 500,00         | 91 100,00           | 91 099,47           | 100,00        |
|     |       | Zakup usług remontowych   | 15 000,00           | -5 810,00          | 9 190,00            | 9 186,92            | 99,97         |
|     |       | Zakup usług   | 421 000,00          | 207 770,00         | 628 770,00          | 340 701,44          | 54,19         |
|     |       | Zakup nagród konkursowych   | 500,00              | -500,00            | 0,00                | 0,00                | 0,00          |
|     |       | Zakup usług zdrowotnych   | 2 000,00            | -1 560,00          | 440,00              | 440,00              | 100,00        |
|     |       | Podróże służbowe  | 23 000,00           | -150,00            | 22 850,00           | 22 845,28           | 99,98         |
|     |       | Energia + woda  | 22 000,00           | -4 360,00          | 17 640,00           | 17 639,31           | 100,00        |
|     |       | Rozmowy telefoniczne + internet   | 12 000,00           | -50,00             | 11 950,00           | 11 948,66           | 99,99         |
|     |       | Szkolenia   | 25 000,00           | -17 770,00         | 7 230,00            | 7 220,42            | 99,87         |
|     |       | Różne opłaty i składki  | 30 000,00           | -14 890,00         | 15 110,00           | 15 108,18           | 99,99         |
|     |       | Opłaty na rzecz budżetu państwa   | 0,00                | 680,00             | 680,00              | 680,00              | 100,00        |
|     |       | Tłumaczenia   | 500,00              | -500,00            | 0,00                | 0,00                | 0,00          |
|     |       | Odpisy na ZFŚS  | 43 015,00           | 2 077,00           | 45 092,00           | 45 091,96           | 100,00        |
|     |       | Wydatki osobowe   | 6 000,00            | -3 280,00          | 2 720,00            | 2 710,01            | 99,63         |
|     |       | Podatek transportowy (autobus)  | 2 700,00            | -130,00            | 2 570,00            | 2 566,00            | 99,84         |
|     |       | Koszty postępowania sądowego  | 32 000,00           | -27 570,00         | 4 430,00            | 4 423,69            | 99,86         |
|     |       | Zakup środków żywności  | 4 500,00            | -250,00            | 4 250,00            | 4 245,02            | 99,88         |
|     |       | Podatek od towarów i usług (VAT)  | 15 000,00           | -15 000,00         | 0,00                | 0,00                | 0,00          |
|     |       | Wydatki majątkowe   | 0,00                | 0,00               | 0,00                | 0,00                | 0,00          |
|     | 75056 | <b>Spis powszchny i inne</b>  |                     | <b>26 915,00</b>   | <b>26 915,00</b>    | <b>26 466,30</b>    | <b>98,33</b>  |
|     |       | w tym:  |                     |                    |                     |                     |               |
|     |       | Wynagrodzenia i pochodne od wynagrodzeń   | 0,00                | 26 615,00          | 26 615,00           | 26 349,29           | 99,00         |
|     |       | wydatki bieżące   |                     | 300,00             | 300,00              | 117,01              | 39,00         |
|     | 75075 | <b>Promocja jednostek samorządu terytorialnego</b>  | <b>58 200,00</b>    | <b>0,00</b>        | <b>58 200,00</b>    | <b>25 652,02</b>    | <b>44,08</b>  |
|     |       | w tym:  |                     |                    |                     |                     |               |
|     |       | Dotacja celowa  |                     | 5 528,00           | 5 528,00            | 5 528,00            | 100,00        |
|     |       | Wynagrodzenia i pochodne od wynagrodzeń   |                     |                    |                     |                     |               |
|     |       | wydatki bieżące   | 58 200,00           | -15 200,00         | 43 000,00           | 20 124,02           | 46,80         |
|     | 75085 | <b>Wspólna obsługa JST</b>  | <b>553 180,00</b>   | <b>-37 000,00</b>  | <b>516 180,00</b>   | <b>497 766,35</b>   | <b>96,43</b>  |
|     |       | w tym:  |                     |                    |                     |                     |               |
|     |       | Wynagrodzenia i pochodne od wynagrodzeń   | 538 129,00          | -38 952,00         | 499 177,00          | 480 813,10          | 96,32         |
|     |       | Wydatki bieżące   | 15 051,00           | 1 952,00           | 17 003,00           | 16 953,25           | 99,71         |
|     | 75095 | <b>Pozostała działalność</b>  | <b>185 130,00</b>   | <b>10 622,00</b>   | <b>195 752,00</b>   | <b>183 486,88</b>   | <b>93,73</b>  |
|     |       | w tym:  |                     |                    |                     |                     |               |
|     |       | Wydatki bieżące   | 185 130,00          | 10 622,00          | 195 752,00          | 183 486,88          | 93,73         |
| 751 |       | <b>URZĘDY NACZELNYCH ORGANÓW WŁADZY PAŃSTWOWEJ KONTROLI I OCHRONY PRAWA ORAZ SĄDOWNICZE</b> | <b>1 630,00</b>     | <b>0,00</b>        | <b>1 630,00</b>     | <b>1 630,00</b>     | <b>100,00</b> |
|     | 75101 | <b>URZĘDY NACZELNYCH ORGANÓW WŁADZY PAŃSTWOWEJ KONTROLI I OCHRONY PRAWA</b>                 | <b>1 630,00</b>     | <b>0,00</b>        | <b>1 630,00</b>     | <b>1 630,00</b>     | <b>100,00</b> |
|     |       | w tym:  |                     |                    |                     |                     |               |
|     |       | Wynagrodzenia i pochodne od wynagrodzeń   |                     |                    |                     |                     |               |
|     |       | Wydatki bieżące   | 1 630,00            | 0,00               | 1 630,00            | 1 630,00            | 100,00        |

| 1   | 2     | 3  | 4                    | 5                  | 6                    | 7                    | 8             |
|-----|-------|--|----------------------|--------------------|----------------------|----------------------|---------------|
| 754 |       | <b>BEZPIECZEŃSTWO PUBLICZNE ORAZ<br/>OCHRONA PRZECIWPOŻAROWA</b>                                     | <b>207 932,00</b>    | <b>1 500,00</b>    | <b>209 432,00</b>    | <b>167 319,52</b>    | <b>79,89</b>  |
|     | 75404 | <b>Komendy wojewódzkie policji</b>   | <b>4 000,00</b>      | <b>0,00</b>        | <b>4 000,00</b>      | <b>4 000,00</b>      | <b>100,00</b> |
|     |       | w tym  |                      |                    |                      |                      |               |
|     |       | Wydatki bieżące (sfinansowanie<br>służb zastępczych)   | 4 000,00             | 0,00               | 4 000,00             | 4 000,00             | 100,00        |
|     |       | Wydatki majątkowe  |                      |                    |                      |                      |               |
|     | 75410 | <b>Komendy wojewódzkie<br/>Państwowej Straży Pożarnej</b>  | <b>4 000,00</b>      | <b>0,00</b>        | <b>4 000,00</b>      | <b>4 000,00</b>      | <b>100,00</b> |
|     |       | w tym  |                      |                    |                      |                      |               |
|     |       | Wydatki bieżące (sfinansowanie<br>służb zastępczych)   | 4 000,00             | 0,00               | 4 000,00             | 4 000,00             | 100,00        |
|     | 75412 | <b>Ochotnicze Straże Pożarne</b>   | <b>188 932,00</b>    | <b>10 646,00</b>   | <b>199 578,00</b>    | <b>157 483,48</b>    | <b>78,91</b>  |
|     |       | w tym:   |                      |                    |                      |                      |               |
|     |       | Wynagrodzenia  | 40 060,00            | -1 580,00          | 38 480,00            | 38 469,32            | 99,97         |
|     |       | Inne wydatki bieżące   | 148 872,00           | 7 370,00           | 156 242,00           | 114 165,16           | 73,07         |
|     |       | Dotacja dla stowarzyszeń   | 0,00                 | 4 856,00           | 4 856,00             | 4 849,00             | 99,86         |
|     |       | Wydatki majątkowe  |                      | 0,00               | 0,00                 | 0,00                 | 0,00          |
|     | 75414 | <b>Obrona cywilna</b>  | <b>2 000,00</b>      | <b>-150,00</b>     | <b>1 850,00</b>      | <b>1 836,04</b>      | <b>99,25</b>  |
|     |       | w tym  |                      |                    |                      |                      |               |
|     |       | Wydatki bieżące  | 2 000,00             | -150,00            | 1 850,00             | 1 836,04             | 99,25         |
|     | 75495 | <b>Pozostała działalność</b>   | <b>9 000,00</b>      | <b>-8 996,00</b>   | <b>4,00</b>          | <b>0,00</b>          | <b>0,00</b>   |
|     |       | w tym  |                      |                    |                      |                      |               |
|     |       | Wydatki bieżące  | 9 000,00             | -8 996,00          | 4,00                 | 0,00                 | 0,00          |
|     |       | wydatki inwestycyjne   |                      |                    |                      |                      |               |
| 757 |       | <b>OBSŁUGA DŁUGU PUBLICZNEGO</b>   | <b>250 000,00</b>    | <b>-50 000,00</b>  | <b>200 000,00</b>    | <b>134 312,76</b>    | <b>67,16</b>  |
|     | 75702 | <b>Obsługa papierów wartościowych,<br/>kredytów, pożyczek jednostek<br/>samorządu terytorialnego</b> | <b>250 000,00</b>    | <b>-50 000,00</b>  | <b>200 000,00</b>    | <b>134 312,76</b>    | <b>67,16</b>  |
|     |       | w tym:   |                      |                    |                      |                      |               |
|     |       | Splata odsetek od zaciągniętych<br>pożyczek i kredytów   | 250 000,00           | -50 000,00         | 200 000,00           | 134 312,76           | 67,16         |
| 758 |       | <b>RÓŻNE ROZLICZENIA</b>   | <b>856 020,00</b>    | <b>-541 201,00</b> | <b>314 819,00</b>    | <b>680,00</b>        | <b>0,22</b>   |
|     | 75814 | <b>Różne rozliczenia finansowe</b>   | <b>500,00</b>        | <b>1 800,00</b>    | <b>2 300,00</b>      | <b>680,00</b>        | <b>29,57</b>  |
|     |       | w tym:   |                      |                    |                      |                      |               |
|     |       | Wydatki bieżące  | 500,00               | 1 800,00           | 2 300,00             | 680,00               | 29,57         |
|     | 75818 | <b>Rezerwy ogólne i celowe</b>   | <b>855 520,00</b>    | <b>-543 001,00</b> | <b>312 519,00</b>    | <b>0,00</b>          | <b>0,00</b>   |
| 801 |       | <b>OŚWIATA I WYCHOWANIE</b>  | <b>13 761 055,00</b> | <b>813 168,00</b>  | <b>14 574 223,00</b> | <b>14 113 746,32</b> | <b>96,84</b>  |
|     | 80101 | <b>Szkoły podstawowe</b>   | <b>10 145 992,00</b> | <b>215 146,61</b>  | <b>10 361 138,61</b> | <b>10 333 665,70</b> | <b>99,73</b>  |
|     |       | w tym  |                      |                    |                      |                      |               |
|     |       | Wynagrodzenia i pochodne od<br>wynagrodzeń   | 8 458 639,00         | -87 878,65         | 8 370 760,35         | 8 369 633,93         | 99,99         |
|     |       | Wydatki bieżące  | 1 187 353,00         | 413 025,26         | 1 600 378,26         | 1 581 554,77         | 98,82         |
|     |       | Wydatki majątkowe  | 500 000,00           | -110 000,00        | 390 000,00           | 382 477,00           | 98,07         |
|     | 80103 | <b>Oddziały przedszkolne</b>   | <b>373 067,00</b>    | <b>-24 364,58</b>  | <b>348 702,42</b>    | <b>348 104,20</b>    | <b>99,83</b>  |
|     |       | w tym  |                      |                    |                      |                      |               |
|     |       | Wynagrodzenia i pochodne od<br>wynagrodzeń   | 338 673,00           | -24 200,63         | 314 472,37           | 314 374,78           | 99,97         |
|     |       | Wydatki bieżące  | 34 394,00            | -163,95            | 34 230,05            | 33 729,42            | 98,54         |
|     | 80104 | <b>Przedszkola</b>   | <b>1 261 587,00</b>  | <b>100 978,29</b>  | <b>1 362 565,29</b>  | <b>1 340 052,02</b>  | <b>98,35</b>  |
|     |       | w tym:   |                      |                    |                      |                      |               |
|     |       | Wynagrodzenia i pochodne od<br>wynagrodzeń   | 583 174,00           | 5 269,97           | 588 443,97           | 588 413,93           | 99,99         |
|     |       | Dotacje dla niepubl.przedszkola  | 500 000,00           | 50 000,00          | 550 000,00           | 529 335,21           | 96,24         |
|     |       | Wydatki bieżące  | 178 413,00           | 45 708,32          | 224 121,32           | 222 302,88           | 99,19         |
|     |       | Wydatki majątkowe  |                      |                    |                      |                      |               |
|     | 80113 | <b>Dowożenie uczniów do szkół</b>  | <b>701 000,00</b>    | <b>76 696,00</b>   | <b>777 696,00</b>    | <b>745 217,39</b>    | <b>95,82</b>  |
|     |       | w tym  |                      |                    |                      |                      |               |
|     |       | Wynagrodzenia dla opiekunek i<br>pochodne od wynagrodzenia   | 180 000,00           | -3 280,00          | 176 720,00           | 176 705,96           | 99,99         |
|     |       | Wydatki bieżące  | 521 000,00           | 79 976,00          | 600 976,00           | 568 511,43           | 94,60         |
|     | 80146 | <b>Dokształcanie i doskonalenie<br/>nauczycieli</b>  | <b>49 780,00</b>     | <b>0,00</b>        | <b>49 780,00</b>     | <b>46 543,80</b>     | <b>93,50</b>  |
|     |       | w tym  |                      |                    |                      |                      |               |
|     |       | Wydatki bieżące  | 49 780,00            | 0,00               | 49 780,00            | 46 543,80            | 93,50         |
|     | 80148 | <b>Stołówki szkolne</b>  | <b>853 626,00</b>    | <b>-23 313,05</b>  | <b>830 312,95</b>    | <b>722 978,44</b>    | <b>87,07</b>  |
|     |       | w tym:   |                      |                    |                      |                      |               |
|     |       | Wynagrodzenia i pochodne od<br>wynagrodzeń   | 545 272,00           | -27 033,20         | 518 238,80           | 517 849,19           | 99,92         |

| 1   | 2     | 3  | 4            | 5          | 6            | 7            | 8      |
|-----|-------|--|--------------|------------|--------------|--------------|--------|
|     |       | Wydatki bieżące  | 308 354,00   | 3 720,15   | 312 074,15   | 205 129,25   | 65,73  |
|     |       | Wydatki inwestycyjne   |              |            |              |              |        |
|     | 80149 | Realizacja zadań wymagających stosowania specjalnej organizacji nauki i metod pracy dla dzieci przedszkolnych w szkołach podstawowych i innych formach wychowania przedszkolnego   | 5 359,00     | 43 249,41  | 48 608,41    | 28 664,15    | 58,97  |
|     |       | w tym:   |              |            |              |              |        |
|     |       | Wynagrodzenia i pochodne od wynagrodzeń  | 5 056,00     | 40 726,56  | 45 782,56    | 26 178,50    | 57,18  |
|     |       | Wydatki bieżące  | 303,00       | 2 522,85   | 2 825,85     | 2 485,65     | 87,96  |
|     | 80150 | Realizacja zadań wymagających stosowania specjalnej organizacji nauki i metod pracy dla dzieci przedszkolnych w szkołach podstawowych, gimnazjach, liceach ogólnokształcących, liceach profilowanych i szkołach zawodowych oraz szkołach artystycznych | 267 493,00   | 332 027,59 | 599 520,59   | 352 622,60   | 58,82  |
|     |       | w tym:   |              |            |              |              |        |
|     |       | Wynagrodzenia i pochodne od wynagrodzeń  | 256 906,00   | 313 114,93 | 570 020,93   | 332 589,46   | 32,70  |
|     |       | wydatki bieżące  | 10 587,00    | 18 912,66  | 29 499,66    | 20 033,14    | 67,91  |
|     | 80153 | Zapewnienie uczniom prawa do bezpłatnego dostępu do podręczników   | 0,00         | 94 172,40  | 94 172,40    | 94 171,69    | 100,00 |
|     |       | w tym:   |              |            |              |              |        |
|     |       | Wydatki bieżące  | 0,00         | 94 172,40  | 94 172,40    | 94 171,69    | 100,00 |
|     | 80195 | Pozostała działalność  | 103 151,00   | -1 424,67  | 101 726,33   | 101 726,33   | 100,00 |
|     |       | w tym:   |              |            |              |              |        |
|     |       | Wynagrodzenia i pochodne od wynagrodzeń  | 1 500,00     | 2 000,00   | 3 500,00     | 3 500,00     | 100,00 |
|     |       | Wydatki bieżące  | 2 000,00     | -2 000,00  | 0,00         | 0,00         | 0,00   |
|     |       | Fundusz świadczeń socjalnych nauczycieli emerytów  | 99 651,00    | -1 424,67  | 98 226,33    | 98 226,33    | 100,00 |
| 851 |       | OCHRONA ZDROWIA  | 138 080,00   | 72 950,00  | 211 030,00   | 122 966,87   | 58,27  |
|     | 85153 | Przeciwdziałanie i zwalczanie narkomanii   | 4 000,00     | 0,00       | 4 000,00     | 4 000,00     | 100,00 |
|     |       | w tym:   |              |            |              |              |        |
|     |       | Wydatki bieżące  | 4 000,00     | 0,00       | 4 000,00     | 4 000,00     | 100,00 |
|     | 85154 | Przeciwdziałanie alkoholizmowi   | 109 080,00   | 16 388,00  | 125 468,00   | 81 647,81    | 65,07  |
|     |       | w tym:   |              |            |              |              |        |
|     |       | Wynagrodzenie za prowadzenie świetlic terapeutycznych i pochodne   | 26 000,00    | -2 620,00  | 23 380,00    | 23 368,85    | 99,95  |
|     |       | Wydatki bieżące  | 83 080,00    | 19 008,00  | 102 088,00   | 58 278,96    | 57,09  |
|     | 85195 | Pozostała działalność  | 25 000,00    | 56 562,00  | 81 562,00    | 37 319,06    | 45,76  |
|     |       | w tym:   |              |            |              |              |        |
|     |       | Wydatki bieżące  | 25 000,00    | 26 095,00  | 51 095,00    | 9 506,50     | 18,61  |
|     |       | Wynagrodzenia i pochodne od wynagrodzeń  | 0,00         | 23 467,00  | 23 467,00    | 20 812,56    | 88,69  |
|     |       | Dotacja celowa   |              | 7 000,00   | 7 000,00     | 7 000,00     | 100,00 |
| 852 |       | OPIEKA SPOŁECZNA   | 3 187 962,00 | 134 563,00 | 3 322 525,00 | 3 070 377,70 | 92,41  |
|     | 85202 | Domy pomocy społecznej   | 400 000,00   | 30 160,00  | 430 160,00   | 423 309,98   | 98,41  |
|     |       | w tym:   |              |            |              |              |        |
|     |       | Wydatki bieżące  | 400 000,00   | 30 160,00  | 430 160,00   | 423 309,98   | 98,41  |
|     | 85203 | Ośrodki wsparcia   | 135 000,00   | -28 500,00 | 106 500,00   | 100 446,15   | 94,32  |
|     |       | w tym:   |              |            |              |              |        |
|     |       | Wydatki bieżące  | 135 000,00   | -28 500,00 | 106 500,00   | 100 446,15   | 94,32  |
|     |       | Wydatki majątkowe  |              |            |              |              |        |
|     | 85213 | Składki na ubezpieczenia zdrowotne opłacane za osoby pobierające niektóre świadczenia z pomocy społecznej oraz niektóre świadczenia rodzinne   | 45 000,00    | 157,00     | 45 157,00    | 36 676,18    | 81,22  |
|     |       | w tym:   |              |            |              |              |        |
|     |       | Wydatki bieżące  | 45 000,00    | 157,00     | 45 157,00    | 36 676,18    | 81,22  |
|     | 85214 | Zasiłki i pomoc w naturze oraz składki na ubezpieczenia społeczne  | 420 000,00   | 18 403,00  | 438 403,00   | 389 266,66   | 88,79  |

| 1   | 2     | 3   | 4                    | 5                   | 6                    | 7                    | 8            |
|-----|-------|---|----------------------|---------------------|----------------------|----------------------|--------------|
|     |       | Świadczenia społeczne   | 420 000,00           | 18 403,00           | 438 403,00           | 389 266,66           | 88,79        |
|     | 85215 | <b>Dodatki mieszkaniowe</b>   | <b>92 000,00</b>     | <b>6 851,00</b>     | <b>98 851,00</b>     | <b>98 170,31</b>     | <b>99,31</b> |
|     |       | w tym   |                      |                     |                      |                      |              |
|     |       | Świadczenia społeczne   | 92 000,00            | 6 835,00            | 98 835,00            | 98 156,15            | 99,31        |
|     |       | Wydatki bieżące   |                      | 16,00               | 16,00                | 14,16                | 88,50        |
|     | 85216 | <b>Zasiłki stałe</b>  | <b>450 000,00</b>    | <b>0,00</b>         | <b>450 000,00</b>    | <b>417 161,46</b>    | <b>92,70</b> |
|     |       | w tym:  |                      |                     |                      |                      |              |
|     |       | Świadczenia społeczne   | 450 000,00           | 0,00                | 450 000,00           | 417 161,46           | 92,70        |
|     | 85219 | <b>Ośrodki pomocy społecznej</b>  | <b>1 165 222,00</b>  | <b>-1 365,00</b>    | <b>1 163 857,00</b>  | <b>1 135 644,63</b>  | <b>97,58</b> |
|     |       | w tym   |                      |                     |                      |                      |              |
|     |       | świadczenia społeczne   | 1 100,00             | 2 500,00            | 3 600,00             | 3 000,00             | 83,33        |
|     |       | Wynagrodzenia i pochodne od wynagrodzeń   | 927 722,00           | -40 769,00          | 886 953,00           | 876 400,38           | 98,81        |
|     |       | Wydatki bieżące   | 236 400,00           | 36 904,00           | 273 304,00           | 256 244,25           | 93,76        |
|     |       | Wydatki majątkowe   |                      |                     |                      |                      |              |
|     | 85228 | <b>Usługi opiekuńcze i specjalistyczne</b>  | <b>252 320,00</b>    | <b>38 615,00</b>    | <b>290 935,00</b>    | <b>284 905,91</b>    | <b>97,93</b> |
|     |       | w tym   |                      |                     |                      |                      |              |
|     |       | Wynagrodzenia i pochodne od wynagrodzeń   | 238 450,00           | 27 750,00           | 266 200,00           | 260 719,65           | 97,94        |
|     |       | Wydatki bieżące   | 13 870,00            | 10 865,00           | 24 735,00            | 24 186,26            | 97,78        |
|     | 85230 | <b>Pomoc w zakresie dożywiania</b>  | <b>185 000,00</b>    | <b>27 790,00</b>    | <b>212 790,00</b>    | <b>152 467,22</b>    | <b>71,65</b> |
|     |       | w tym:  |                      |                     |                      |                      |              |
|     |       | świadczenia społeczne   | 171 500,00           | 30 500,00           | 202 000,00           | 142 677,22           | 70,63        |
|     |       | Wydatki bieżące   | 13 500,00            | -2 710,00           | 10 790,00            | 9 790,00             | 90,73        |
|     | 85295 | <b>Pozostała działalność</b>  | <b>43 420,00</b>     | <b>42 452,00</b>    | <b>85 872,00</b>     | <b>32 329,20</b>     | <b>37,65</b> |
|     |       | w tym   |                      |                     |                      |                      |              |
|     |       | Wynagrodzenia i pochodne od wynagrodzeń   |                      |                     |                      |                      |              |
|     |       | Świadczenia społeczne   | 40 920,00            | -8 590,00           | 32 330,00            | 32 329,20            | 100,00       |
|     |       | Wydatki bieżące   | 2 500,00             | 51 042,00           | 53 542,00            | 0,00                 | 0,00         |
| 853 |       | <b>POZOSTAŁE ZADANIA W ZAKRESIE POLITYKI SPOŁECZNEJ</b>   |                      | <b>1 745 144,50</b> | <b>1 745 144,50</b>  | <b>1 087 638,11</b>  | <b>62,32</b> |
|     | 85395 | <b>Pozostała działalność</b>  |                      | <b>1 745 144,50</b> | <b>1 745 144,50</b>  | <b>1 087 638,11</b>  | <b>62,32</b> |
|     |       | Dotacje celowe w ramach programów finansowanych z udziałem środków, o których mowa w art. 5 ust. 1 pkt 3 oraz ust. 3 pkt 5 i 6 ustawy lub płatności w ramach budżetu środków europejskich z wyłączeniem paragrafu 205 | 0,00                 | 522 640,50          | 522 640,50           | 520 156,50           | 99,52        |
|     |       | Wynagrodzenia i pochodne od wynagrodzeń   | 0,00                 | 223 700,00          | 223 700,00           | 136 960,87           | 61,23        |
|     |       | Wydatki bieżące   | 0,00                 | 248 804,00          | 248 804,00           | 172 283,20           | 69,24        |
|     |       | Wydatki majątkowe   | 0,00                 | 750 000,00          | 750 000,00           | 258 237,54           | 34,43        |
| 854 |       | <b>EDUKACYJNA OPIEKA WYCHOWAWCZA</b>  | <b>344 699,00</b>    | <b>66 198,00</b>    | <b>410 897,00</b>    | <b>340 051,36</b>    | <b>82,76</b> |
|     | 85401 | <b>Świetlice szkolne</b>  | <b>247 601,00</b>    | <b>-5 248,00</b>    | <b>242 353,00</b>    | <b>239 393,64</b>    | <b>98,78</b> |
|     |       | w tym   |                      |                     |                      |                      |              |
|     |       | Wynagrodzenia i pochodne od wynagrodzeń   | 220 131,00           | -1 062,50           | 219 068,50           | 216 353,82           | 98,76        |
|     |       | Wydatki bieżące   | 27 470,00            | -4 185,50           | 23 284,50            | 23 039,82            | 98,95        |
|     | 85415 | <b>Pomoc materialna dla uczniów</b>   | <b>68 000,00</b>     | <b>71 446,00</b>    | <b>139 446,00</b>    | <b>74 376,72</b>     | <b>53,34</b> |
|     |       | w tym   |                      |                     |                      |                      |              |
|     |       | Stypendia dla uczniów   | 60 000,00            | 67 874,00           | 127 874,00           | 70 752,72            | 55,33        |
|     |       | Inne formy pomocy dla uczniów   | 8 000,00             | 3 574,00            | 11 574,00            | 3 624,00             | 31,31        |
|     | 85416 | <b>Pomoc materialna dla uczniów o charakterze motywacyjnym</b>  | <b>26 000,00</b>     | <b>0,00</b>         | <b>26 000,00</b>     | <b>25 963,00</b>     | <b>99,86</b> |
|     |       | w tym:  |                      |                     |                      |                      |              |
|     |       | Stypendia dla uczniów   | 26 000,00            | 0,00                | 26 000,00            | 25 963,00            | 99,86        |
|     | 85446 | <b>Dokształcanie i doskonalenie nauczycieli</b>   | <b>3 098,00</b>      | <b>0,00</b>         | <b>3 098,00</b>      | <b>318,00</b>        | <b>10,26</b> |
|     |       | w tym   |                      |                     |                      |                      |              |
|     |       | Dokształcanie nauczycieli   | 3 098,00             | 0,00                | 3 098,00             | 318,00               | 10,26        |
| 855 |       | <b>Rodzina</b>  | <b>13 323 690,00</b> | <b>2 384 504,00</b> | <b>15 708 194,00</b> | <b>15 584 307,27</b> | <b>99,21</b> |
|     | 85501 | <b>Świadczenia wychowawcze</b>  | <b>7 900 000,00</b>  | <b>1 857 600,00</b> | <b>9 757 600,00</b>  | <b>9 721 745,87</b>  | <b>99,63</b> |
|     |       | w tym:  |                      |                     |                      |                      |              |
|     |       | Zwrot dotacji oraz płatności wykorzystanych niezgodnie z przeznaczeniem   | 0,00                 | 6 000,00            | 6 000,00             | 6 000,00             | 100,00       |

| 1          | 2            | 3   | 4                   | 5                  | 6                   | 7                   | 8             |
|------------|--------------|---|---------------------|--------------------|---------------------|---------------------|---------------|
|            |              | Wynagrodzenia i pochodne od wynagrodzeń   | 59 300,00           | 15 360,00          | 74 660,00           | 73 973,36           | 99,08         |
|            |              | Świadczenia społeczne   | 7 833 500,00        | 1 835 995,00       | 9 669 495,00        | 9 635 954,89        | 99,65         |
|            |              | Wydatki bieżące   | 7 200,00            | 245,00             | 7 445,00            | 5 817,62            | 78,14         |
|            | <b>85502</b> | <b>Świadczenia rodzinne</b>   | <b>4 700 000,00</b> | <b>760 435,00</b>  | <b>5 460 435,00</b> | <b>5 382 331,50</b> | <b>98,57</b>  |
|            |              | w tym:  |                     |                    |                     |                     |               |
|            |              | Zwrot dotacji oraz płatności wykorzystanych niezgodnie z przeznaczeniem   | 0,00                | 10 245,00          | 10 245,00           | 10 236,94           | 99,92         |
|            |              | Wynagrodzenia i pochodne od wynagrodzeń   | 119 870,00          | 18 750,00          | 138 620,00          | 133 492,38          | 96,30         |
|            |              | Świadczenia społeczne   | 4 563 150,00        | 728 175,00         | 5 291 325,00        | 5 227 303,63        | 98,79         |
|            |              | Wydatki bieżące   | 16 980,00           | 3 265,00           | 20 245,00           | 11 298,55           | 55,81         |
|            | <b>85503</b> | <b>Karta Dużej Rodziny</b>  |                     | <b>438,00</b>      | <b>438,00</b>       | <b>382,59</b>       | <b>87,35</b>  |
|            |              | w tym:  |                     |                    |                     |                     |               |
|            |              | Zwrot dotacji oraz płatności wykorzystanych niezgodnie z przeznaczeniem   | 0,00                | 18,00              | 18,00               | 17,73               | 98,50         |
|            |              | Wynagrodzenia i pochodne od wynagrodzeń   | 0,00                | 420,00             | 420,00              | 364,86              | 86,87         |
|            | <b>85504</b> | <b>Wspieranie rodziny</b>   | <b>394 690,00</b>   | <b>-328 184,00</b> | <b>66 506,00</b>    | <b>61 656,67</b>    | <b>92,71</b>  |
|            |              | w tym:  |                     |                    |                     |                     |               |
|            |              | Zwrot dotacji oraz płatności wykorzystanych niezgodnie z przeznaczeniem   | 0,00                | 600,00             | 600,00              | 600,00              | 100,00        |
|            |              | Świadczenia społeczne   | 320 460,00          | -320 460,00        | 0,00                | 0,00                | 0,00          |
|            |              | Wydatki bieżące   | 3 730,00            | -606,00            | 3 124,00            | 3 055,45            | 97,81         |
|            |              | Wynagrodzenia i pochodne od wynagrodzeń   | 70 500,00           | -7 718,00          | 62 782,00           | 58 001,22           | 92,39         |
|            | <b>85508</b> | <b>Rodziny zastępcze</b>  | <b>280 000,00</b>   | <b>29 140,00</b>   | <b>309 140,00</b>   | <b>305 804,21</b>   | <b>98,92</b>  |
|            |              | w tym:  |                     |                    |                     |                     |               |
|            |              | Wydatki bieżące   | 280 000,00          | 29 140,00          | 309 140,00          | 305 804,21          | 98,92         |
|            | <b>85513</b> | <b>Składki na ubezpieczenia zdrowotne opłacane za osoby pobierające niektóre świadczenia z pomocy społecznej oraz niektóre świadczenia rodzinne</b> | <b>49 000,00</b>    | <b>65 075,00</b>   | <b>114 075,00</b>   | <b>112 386,43</b>   | <b>98,52</b>  |
|            |              | w tym:  |                     |                    |                     |                     |               |
|            |              | Zwrot dotacji oraz płatności wykorzystanych niezgodnie z przeznaczeniem   | 0,00                | 75,00              | 75,00               | 74,41               | 99,21         |
|            |              | Wydatki bieżące   | 49 000,00           | 65 000,00          | 114 000,00          | 112 312,02          | 98,52         |
| <b>900</b> |              | <b>GOSPODARKA KOMUNALNA I OCHRONA ŚRODOWISKA</b>  | <b>2 308 948,00</b> | <b>308 000,00</b>  | <b>2 616 948,00</b> | <b>2 396 633,97</b> | <b>91,58</b>  |
|            | <b>90001</b> | <b>Zakłady gospodarki komunalnej</b>  | <b>300 000,00</b>   | <b>0,00</b>        | <b>300 000,00</b>   | <b>300 000,00</b>   | <b>100,00</b> |
|            |              | w tym:  |                     |                    |                     |                     |               |
|            |              | Dotacja przedmiotowa dla ZGK  | 300 000,00          | 0,00               | 300 000,00          | 300 000,00          | 100,00        |
|            |              | Wydatki bieżące   |                     | 0,00               |                     |                     |               |
|            | <b>90002</b> | <b>Gospodarka odpadami</b>  | <b>1 424 448,00</b> | <b>134 750,00</b>  | <b>1 559 198,00</b> | <b>1 509 987,68</b> | <b>96,84</b>  |
|            |              | w tym:  |                     |                    |                     |                     |               |
|            |              | Wynagrodzenia i pochodne od wynagrodzeń   | 250 497,00          | -49 028,00         | 201 469,00          | 181 888,03          | 90,28         |
|            |              | Wydatki bieżące   | 1 173 951,00        | 183 778,00         | 1 357 729,00        | 1 328 099,65        | 97,82         |
|            |              | Wydatki majątkowe   |                     |                    |                     |                     |               |
|            | <b>90004</b> | <b>Utrzymanie zieleni w miastach i gminach</b>  | <b>6 500,00</b>     | <b>0,00</b>        | <b>6 500,00</b>     | <b>1 805,55</b>     | <b>27,78</b>  |
|            |              | w tym:  |                     |                    |                     |                     |               |
|            |              | Wydatki bieżące   | 6 500,00            | 0,00               | 6 500,00            | 1 805,55            | 27,78         |
|            | <b>90013</b> | <b>Schroniska dla zwierząt</b>  | <b>90 000,00</b>    | <b>-4 000,00</b>   | <b>86 000,00</b>    | <b>70 089,22</b>    | <b>81,50</b>  |
|            |              | w tym:  |                     |                    |                     |                     |               |
|            |              | Wydatki bieżące   | 90 000,00           | -4 000,00          | 86 000,00           | 70 089,22           | 81,50         |
|            | <b>90015</b> | <b>Oświetlenie ulic, placów, dróg</b>   | <b>405 000,00</b>   | <b>80 400,00</b>   | <b>485 400,00</b>   | <b>439 650,65</b>   | <b>90,57</b>  |
|            |              | w tym:  |                     |                    |                     |                     |               |
|            |              | Oświetlenie ulic, placów i dróg   | 355 000,00          | -12 600,00         | 342 400,00          | 297 449,99          | 86,87         |
|            |              | Wydatki majątkowe   | 50 000,00           | 93 000,00          | 143 000,00          | 142 200,66          | 99,44         |
|            | <b>90019</b> | <b>Wpływy i wydatki związane z gromadzeniem środków z opłat i kar za korzystanie ze środowiska</b>  | <b>65 000,00</b>    | <b>29 000,00</b>   | <b>94 000,00</b>    | <b>71 029,91</b>    | <b>75,56</b>  |
|            |              | w tym:  |                     |                    |                     |                     |               |

| 1   | 2     | 3  | 4          | 5          | 6            | 7            | 8      |
|-----|-------|--|------------|------------|--------------|--------------|--------|
|     |       | Wydatki bieżące                                      | 25 000,00  | 28 414,00  | 53 414,00    | 37 944,41    | 71,04  |
|     |       | Wynagrodzenia i pochodne od wynagrodzeń              |            | 586,00     | 586,00       | 585,50       | 99,91  |
|     |       | Dotacja celowa z budżetu                             | 40 000,00  | 0,00       | 40 000,00    | 32 500,00    | 81,25  |
|     |       | Wydatki majątkowe                                    |            |            |              |              |        |
|     | 90026 | Pozostała działalność związana z gospodarką odpadami | 8 000,00   | 860,00     | 8 860,00     | 3 086,96     | 34,84  |
|     |       | w tym:   |            |            |              |              |        |
|     |       | Wydatki bieżące                                      | 8 000,00   | 860,00     | 8 860,00     | 3 086,96     | 34,84  |
|     | 90095 | Pozostała działalność                                | 10 000,00  | 66 990,00  | 76 990,00    | 984,00       | 1,28   |
|     |       | w tym  |            |            |              |              |        |
|     |       | Wydatki bieżące                                      | 0,00       | 990,00     | 990,00       | 984,00       | 99,39  |
|     |       | Dotacja celowa z budżetu                             | 10 000,00  | 66 000,00  | 76 000,00    | 0,00         | 0,00   |
|     |       | Wydatki majątkowe                                    |            |            |              |              |        |
| 921 |       | KULTURA I OCHRONA DZIEDZICTWA NARODOWEGO             | 897 417,00 | 204 894,00 | 1 102 311,00 | 1 029 341,15 | 93,38  |
|     | 92105 | Pozostałe działania w zakresie kultury               | 15 000,00  | 0,00       | 15 000,00    | 15 000,00    | 100,00 |
|     |       | w tym:   |            |            |              |              |        |
|     |       | Wynagrodzenia i pochodne od wynagrodzeń              |            |            |              |              |        |
|     |       | Wydatki majątkowe                                    |            |            |              |              |        |
|     |       | Dotacja dla stowarzyszeń                             | 11 000,00  | 0,00       | 11 000,00    | 11 000,00    | 100,00 |
|     |       | Dotacje dla fundacji                                 | 4 000,00   | 0,00       | 4 000,00     | 4 000,00     | 100,00 |
|     | 92109 | Domy i ośrodki kultury, świetlice i kluby            | 415 000,00 | 115 180,00 | 530 180,00   | 508 606,08   | 95,93  |
|     |       | w tym  |            |            |              |              |        |
|     |       | Wydatki majątkowe                                    |            | 0,00       |              |              |        |
|     |       | Dotacja dla GOK w Gardej                             | 415 000,00 | 20 000,00  | 435 000,00   | 435 000,00   | 100,00 |
|     |       | Wynagrodzenia i pochodne od wynagrodzeń              | 0,00       | 16 070,97  | 16 070,97    | 13 561,16    | 84,38  |
|     |       | Wydatki bieżące                                      | 0,00       | 79 109,03  | 79 109,03    | 60 044,92    | 75,90  |
|     | 92116 | Biblioteki   | 270 000,00 | 0,00       | 270 000,00   | 266 559,09   | 98,73  |
|     |       | w tym  |            |            |              |              |        |
|     |       | Dotacja dla biblioteki                               | 270 000,00 | 0,00       | 270 000,00   | 266 559,09   | 98,73  |
|     | 92120 | Ochrona zabytków i opieka nad zabytkami              | 30 000,00  | 0,00       | 30 000,00    | 0,00         | 0,00   |
|     |       | w tym  |            |            |              |              |        |
|     |       | wydatki bieżące                                      | 10 000,00  | 0,00       | 10 000,00    | 0,00         | 0,00   |
|     |       | Dotacja  | 20 000,00  | 0,00       | 20 000,00    | 0,00         | 0,00   |
|     | 92195 | Pozostała działalność                                | 167 417,00 | 89 714,00  | 257 131,00   | 239 175,98   | 93,02  |
|     |       | w tym:   |            |            |              |              |        |
|     |       | Wynagrodzenia  | 0,00       | 26 645,00  | 26 645,00    | 26 645,00    | 100,00 |
|     |       | Wydatki bieżące                                      | 18 000,00  | 158 612,00 | 176 612,00   | 159 763,98   | 90,46  |
|     |       | Wydatki majątkowe                                    | 149 417,00 | -95 543,00 | 53 874,00    | 52 767,00    | 97,95  |
| 926 |       | KULTURA FIZYCZNA                                     | 111 850,00 | 20 255,00  | 132 105,00   | 115 951,44   | 87,77  |
|     | 92601 | Obiekty sportowe                                     | 22 850,00  | 20 255,00  | 43 105,00    | 35 951,44    | 83,40  |
|     |       | w tym:   |            |            |              |              |        |
|     |       | Wynagrodzenia i pochodne od wynagrodzeń              | 12 000,00  | -2 335,00  | 9 665,00     | 9 659,78     | 99,95  |
|     |       | Wydatki bieżące                                      | 10 850,00  | 22 590,00  | 33 440,00    | 26 291,66    | 78,62  |
|     | 92605 | Zadania w zakresie kultury fizycznej                 | 89 000,00  | 0,00       | 89 000,00    | 80 000,00    | 89,89  |
|     |       | w tym:   |            |            |              |              |        |
|     |       | Wynagrodzenia i pochodne od wynagrodzeń              |            |            |              |              |        |
|     |       | Wydatki bieżące                                      | 9 000,00   | 0,00       | 9 000,00     | 0,00         | 0,00   |
|     |       | Wydatki majątkowe                                    |            |            |              |              |        |
|     |       | Dotacja dla stowarzyszeń                             | 80 000,00  | 0,00       | 80 000,00    | 80 000,00    | 100,00 |

GMINA GARDEJA  
 ul. Piłsudskiego 27  
 82-520 Gardęja

WCIJ  
 Kazimierz [Signature]  
 [Signature]





**ROZLICZENIE RAD SOŁECKICH na 31.12.2021 r.**

| Lp. | Nazwa Sołectwa | Dział<br>Rozdział | Rodzaj wydatków                  | Plan             | Wykonanie        | Stan środków na<br>początku roku | Naliczenie środków<br>za 2021 roku | Razem 7+8     | Pozostało do<br>wykorzystania 9. |                     | Plan na 2022<br>rok |                     |
|-----|----------------|-------------------|----------------------------------|------------------|------------------|----------------------------------|------------------------------------|---------------|----------------------------------|---------------------|---------------------|---------------------|
|     |                |                   |                                  |                  |                  |                                  |                                    |               | 6                                | 10                  |                     |                     |
| 1   | 2              | 3                 | 4                                | 5                | 6                | 7                                | 8                                  | 9             | 10                               | 11                  |                     |                     |
| 1   | BĄDKI          | 600-60016         | Zimowe utrzymanie dróg           | 6 050,00         | 4 901,86         |                                  |                                    |               |                                  |                     |                     |                     |
|     |                | 600-60016         | Utrzymanie dróg                  | 10 000,00        | 7 111,74         |                                  |                                    |               |                                  |                     |                     |                     |
|     |                | 750-75095         | Prenumerata Gazety Sołeckiej     | 26,00            | 26,00            | 33 937                           | 17 570                             | 51 507        | 30 168                           |                     | 23812,93            |                     |
|     |                | 921-92109         | Utrzymanie świetlicy wiejskiej   | 7 900,00         | 5 595,73         |                                  |                                    |               |                                  |                     |                     |                     |
|     |                | 921-92195         | Utrzymanie placu zabaw           | 1 000,00         | 761,07           |                                  |                                    |               |                                  |                     |                     |                     |
|     |                | 926-92601         | Utrzymanie boiska                | 3 150,00         | 2 943,00         |                                  |                                    |               |                                  |                     |                     |                     |
|     | <b>RAZEM</b>   |                   |                                  | <b>28 126,00</b> | <b>21 339,40</b> | <b>33 937</b>                    | <b>17 570</b>                      | <b>51 507</b> | <b>30 168</b>                    | <b>23 812,93 zł</b> |                     |                     |
| 2   | CYGANY         | 600-60016         | Zimowe utrzymanie dróg           | 6 960,00         | 6 759,66         |                                  |                                    |               |                                  |                     |                     |                     |
|     |                | 600-60016         | Utrzymanie dróg                  | 7 000,00         | 6 000,00         |                                  |                                    |               |                                  |                     |                     |                     |
|     |                | 750-75095         | Prenumerata Gazety Sołeckiej     | 0,00             | 0,00             | 13 268                           | 19 010                             | 32 278        | 5 394                            |                     | 25 646,03 zł        |                     |
|     |                | 921-92109         | Utrzymanie świetlicy wiejskiej   | 10 200,00        | 8 540,61         |                                  |                                    |               |                                  |                     |                     |                     |
|     |                | 921-92195         | Utrzymanie placu zabaw           | 620,00           | 384,45           |                                  |                                    |               |                                  |                     |                     |                     |
|     |                | 926-92601         | Utrzymanie boiska                | 5 200,00         | 5 199,01         |                                  |                                    |               |                                  |                     |                     |                     |
|     | <b>RAZEM</b>   |                   |                                  | <b>29 980</b>    | <b>26 883,93</b> | <b>13 268</b>                    | <b>19 010</b>                      | <b>32 278</b> | <b>5 394</b>                     | <b>25 646,03 zł</b> |                     |                     |
| 3   | CZARNE DOLNE   | 600-60016         | Zimowe utrzymanie dróg           | 6 900,00         | 5 875,95         |                                  |                                    |               |                                  |                     |                     |                     |
|     |                | 600-60016         | Utrzymanie dróg                  | 12 000,00        | 6 707,81         |                                  |                                    |               |                                  |                     |                     |                     |
|     |                | 750-75095         | Prenumerata Gazety Sołeckiej     | 95,00            | 95,00            | 19 333                           | 19 820                             | 39 153        | 14 992                           |                     | 27 580,29 zł        |                     |
|     |                | 921-92109         | Utrzymanie świetlicy wiejskiej   | 9 450,00         | 7 797,44         |                                  |                                    |               |                                  |                     |                     |                     |
|     |                | 921-92195         | Utrzymanie placu zabaw           | 3 070,00         | 2 484,45         |                                  |                                    |               |                                  |                     |                     |                     |
|     |                | 926-92601         | Utrzymanie boiska                | 1 905,00         | 1 200,61         |                                  |                                    |               |                                  |                     |                     |                     |
|     | <b>RAZEM</b>   |                   |                                  | <b>15 000,00</b> | <b>0,00</b>      | <b>19 333</b>                    | <b>19 820</b>                      | <b>39 153</b> | <b>14 992</b>                    | <b>27 580,29 zł</b> |                     |                     |
| 4   | CZARNE GÓRNE   | 600-60016         | Zimowe utrzymanie dróg           | 11 380,00        | 10 216,48        |                                  |                                    |               |                                  |                     |                     |                     |
|     |                | 600-60016         | Utrzymanie dróg                  | 0,00             | 0,00             | 26 508                           | 32 101                             | 58 609        | 43 884                           |                     | 32 900,00 zł        |                     |
|     |                | 750-75095         | Prenumerata Gazety Sołeckiej     | 26,00            | 26,00            |                                  |                                    |               |                                  |                     |                     |                     |
|     |                | 921-92109         | Utrzymanie świetlicy wiejskiej   | 6 350,00         | 4 482,49         |                                  |                                    |               |                                  |                     |                     |                     |
|     |                |                   | <b>RAZEM</b>                     |                  |                  | <b>17 756</b>                    | <b>14 724,97</b>                   | <b>26 508</b> | <b>32 101</b>                    | <b>58 609</b>       | <b>43 884</b>       | <b>32 900,00 zł</b> |
|     |                |                   |                                  |                  |                  | <b>9 400,00</b>                  | <b>6 240,51</b>                    |               |                                  |                     |                     |                     |
| 5   | CZARNE MAŁE I  | 600-60016         | Zimowe utrzymanie dróg           | 4 000,00         | 4 000,00         |                                  |                                    |               |                                  |                     |                     |                     |
|     |                | 600-60016         | Utrzymanie dróg                  | 4 000,00         | 4 000,00         | 11 126                           | 9 875                              | 21 001        | 9 895                            |                     | 10 100,00 zł        |                     |
|     |                | 750-75095         | Prenumerata Gazety Sołeckiej     | 69,00            | 69,00            |                                  |                                    |               |                                  |                     |                     |                     |
|     |                | 921-92109         | Utrzymanie świetlicy wiejskiej   | 1 550,00         | 412,42           |                                  |                                    |               |                                  |                     |                     |                     |
|     |                | 921-92195         | Utrzymanie placu zabaw           | 470,00           | 384,45           |                                  |                                    |               |                                  |                     |                     |                     |
|     |                |                   | <b>RAZEM</b>                     |                  |                  | <b>15 489</b>                    | <b>11 106,38</b>                   | <b>11 126</b> | <b>9 875</b>                     | <b>21 001</b>       | <b>9 895</b>        | <b>10 100,00 zł</b> |
| 6   | CZARNE MAŁE II | 600-60016         | Zimowe utrzymanie dróg           | 7 150            | 6 850,22         |                                  |                                    |               |                                  |                     |                     |                     |
|     |                | 600-60016         | Utrzymanie dróg                  | 4 000            | 4 000,00         | 5 799                            | 5 850                              | 11 649        | 704                              |                     | 6 200,00 zł         |                     |
|     |                | 750-75095         | Prenumerata Gazety Sołeckiej     | 95,00            | 95,00            |                                  |                                    |               |                                  |                     |                     |                     |
|     |                | 921-92195         | Pozostała działalność kulturalna | 0,00             | 0,00             |                                  |                                    |               |                                  |                     |                     |                     |
|     |                | 921-92109         | Utrzymanie świetlicy wiejskiej   | 0,00             | 0,00             |                                  |                                    |               |                                  |                     |                     |                     |
|     |                |                   | <b>RAZEM</b>                     |                  |                  | <b>11 145</b>                    | <b>11 106,38</b>                   | <b>5 799</b>  | <b>5 850</b>                     | <b>11 649</b>       | <b>704</b>          | <b>6 200,00 zł</b>  |



|              |                                |              |  |               |                  |        |        |        |         |              |
|--------------|--------------------------------|--------------|--|---------------|------------------|--------|--------|--------|---------|--------------|
| 14           | NOWA WIOSKA                    | 600-60016    | Utrzymanie dróg  | 2 750         | 2 324,61         | 24 136 | 15 257 | 39 393 | 33 229  | 17 600,00 zł |
|              |                                | 700-70005    | Utrzymanie lokalu użytkowego                           | 900           | 770,34           |        |        |        |         |              |
|              |                                | 750-75095    | Prenumerata Gazety Sołeckiej                           | 26,00         | 26,00            |        |        |        |         |              |
|              |                                | 921-92109    | Utrzymanie świetlicy wiejskiej                         | 5 150         | 2 658,15         |        |        |        |         |              |
|              |                                | 921-92195    | Utrzymanie placu zabaw                                 | 470,00        | 384,45           |        |        |        |         |              |
|              |                                | <b>RAZEM</b> |  | <b>9 296</b>  | <b>6 163,55</b>  |        |        |        |         |              |
|              |                                | 600-60016    | Zimowe utrzymanie dróg                                 | 6 160         | 5 563,28         |        |        |        |         |              |
|              |                                | 600-60016    | Utrzymanie dróg  | 10 000        | 4 437,23         |        |        |        |         |              |
|              |                                | 700-70005    | Utrzymanie lokalu użytkowego                           | 2 350         | 1 555,47         |        |        |        |         |              |
|              |                                | 750-75095    | Prenumerata Gazety Sołeckiej                           | 95,00         | 95,00            |        |        |        |         |              |
| 15           | OTŁOWIEC                       | 921-92195    | Pozostała działalność kulturalna                       | 13 190        | 9 727,95         | 19 756 | 23 499 | 43 255 | 17 538  | 22 700,00 zł |
|              |                                | 926-92601    | Utrzymanie placów sportowych                           | 6 000         | 4 338,55         |        |        |        |         |              |
|              |                                | <b>RAZEM</b> |  | <b>37 795</b> | <b>25 717,48</b> |        |        |        |         |              |
|              |                                | 600-60016    | Zimowe utrzymanie dróg                                 | 4 920         | 4 124,10         |        |        |        |         |              |
|              |                                | 600-60016    | Utrzymanie dróg  | 3 000         | 0,00             |        |        |        |         |              |
|              |                                | 750-75095    | Prenumerata Gazety Sołeckiej                           | 95,00         | 95,00            |        |        |        |         |              |
|              |                                | 921-92109    | Utrzymanie zielonej świetlicy                          | 3 210         | 2 080,97         |        |        |        |         |              |
|              |                                | 921-92195    | Utrzymanie placów zabaw                                | 1 790         | 1 384,92         |        |        |        |         |              |
|              |                                | 926-92601    | Utrzymanie placów sportowych                           | 1 200         | 400,00           |        |        |        |         |              |
|              |                                | <b>RAZEM</b> |  | <b>14 215</b> | <b>8 084,99</b>  |        |        |        |         |              |
| 16           | OTŁÓWKO                        | 600-60016    | Zimowe utrzymanie dróg                                 | 7 500         | 6 360,00         | 27 042 | 15 589 | 42 631 | 34 546  | 12 700,00 zł |
|              |                                | 600-60016    | Utrzymanie dróg  | 3 000         | 0,00             |        |        |        |         |              |
|              |                                | 750-75095    | Prenumerata Gazety Sołeckiej                           | 95,00         | 95,00            |        |        |        |         |              |
|              |                                | 921-92109    | Utrzymanie zielonej świetlicy                          | 3 210         | 2 080,97         |        |        |        |         |              |
|              |                                | 921-92195    | Utrzymanie placów zabaw                                | 1 790         | 1 384,92         |        |        |        |         |              |
|              |                                | 926-92601    | Utrzymanie placów sportowych                           | 1 200         | 400,00           |        |        |        |         |              |
|              |                                | <b>RAZEM</b> |  | <b>14 215</b> | <b>8 084,99</b>  |        |        |        |         |              |
|              |                                | 600-60016    | Zimowe utrzymanie dróg                                 | 7 500         | 6 360,00         |        |        |        |         |              |
|              |                                | 600-60016    | Utrzymanie dróg  | 3 000         | 0,00             |        |        |        |         |              |
|              |                                | 750-75095    | Prenumerata Gazety Sołeckiej                           | 95            | 95               |        |        |        |         |              |
| 17           | OTOCZYN                        | 921-92109    | Utrzymanie świetlicy wiejskiej                         | 5 550         | 3 490,39         | 7 374  | 8 098  | 15 472 | 5 527   | 10 299,13 zł |
|              |                                | <b>RAZEM</b> |  | <b>16 145</b> | <b>9 945,39</b>  |        |        |        |         |              |
|              |                                | 600-60016    | Zimowe utrzymanie dróg                                 | 800,00        | 600,00           |        |        |        |         |              |
|              |                                | 600-60016    | Utrzymanie dróg  | 1 000,00      | 300,00           |        |        |        |         |              |
|              |                                | 750-75095    | Prenumerata Gazety Sołeckiej                           | 95,00         | 95,00            |        |        |        |         |              |
|              |                                | 921-92109    | Utrzymanie świetlicy wiejskiej                         | 4 630,00      | 2 783,87         |        |        |        |         |              |
|              |                                | 921-92195    | Utrzymanie placów zabaw                                | 570,00        | 384,45           |        |        |        |         |              |
|              |                                | 926-92601    | Utrzymanie placów sportowych                           | 0,00          | 0,00             |        |        |        |         |              |
|              |                                | <b>RAZEM</b> |  | <b>7 095</b>  | <b>4 163,32</b>  |        |        |        |         |              |
|              |                                | 600-60016    | Zimowe utrzymanie dróg                                 | 4 200         | 2 578,54         |        |        |        |         |              |
| 18           | PAWŁOWO                        | 600-60016    | Utrzymanie dróg  | 6 000         | 6 000,00         | 14 192 | 11 188 | 25 380 | 21 217  | 11 300,00 zł |
|              |                                | 750-75095    | Prenumerata Gazety Sołeckiej                           | 95,00         | 95,00            |        |        |        |         |              |
|              |                                | 921-92109    | Utrzymanie świetlicy wiejskiej                         | 7 440         | 6 595,82         |        |        |        |         |              |
|              |                                | 921-92195    | Utrzymanie placów zabaw                                | 970           | 593,78           |        |        |        |         |              |
|              |                                | 926-92601    | Utrzymanie boiska                                      | 1 000         | 0,00             |        |        |        |         |              |
|              |                                | <b>RAZEM</b> |  | <b>19 705</b> | <b>15 863,14</b> |        |        |        |         |              |
|              |                                | 600-60016    | Zimowe utrzymanie dróg                                 | 1 550         | 789,03           |        |        |        |         |              |
|              |                                | 600-60016    | Utrzymanie dróg  | 1 000         | 856,38           |        |        |        |         |              |
|              |                                | 630-63003    | Turystyka zadania w zakresie upowszechniania turystyki | 2 140         | 2 038,01         |        |        |        |         |              |
|              |                                | 750-75095    | Prenumerata Gazety Sołeckiej                           | 26,00         | 26,00            |        |        |        |         |              |
| 926-92601    | Utrzymanie boiska              | 200,00       | 0,00   |               |                  |        |        |        |         |              |
| <b>RAZEM</b> |                                | <b>4 916</b> | <b>3 709,42</b>  |               |                  |        |        |        |         |              |
| 600-60016    | Zimowe utrzymanie dróg         | 2 000        | 1 977,74   |               |                  |        |        |        |         |              |
| 600-60016    | Utrzymanie dróg                | 6 650        | 4 377,88   |               |                  |        |        |        |         |              |
| 750-75095    | Prenumerata Gazety Sołeckiej   | 0,00         | 0,00   |               |                  |        |        |        |         |              |
| 921-92109    | Utrzymanie świetlicy wiejskich | 8 850        | 8 383,53   |               |                  |        |        |        |         |              |
| 921-92195    | Utrzymanie placu zabaw         | 2 940        | 1 184,50   |               |                  |        |        |        |         |              |
| 19           | ROZAJNY                        | 600-60016    | Zimowe utrzymanie dróg                                 | 4 200         | 2 578,54         | 18 335 | 16 162 | 34 497 | 18 634  | 18 244,88 zł |
|              |                                | 600-60016    | Utrzymanie dróg  | 6 000         | 6 000,00         |        |        |        |         |              |
|              |                                | 750-75095    | Prenumerata Gazety Sołeckiej                           | 95,00         | 95,00            |        |        |        |         |              |
|              |                                | 921-92109    | Utrzymanie świetlicy wiejskiej                         | 7 440         | 6 595,82         |        |        |        |         |              |
|              |                                | 921-92195    | Utrzymanie placów zabaw                                | 970           | 593,78           |        |        |        |         |              |
|              |                                | 926-92601    | Utrzymanie boiska                                      | 1 000         | 0,00             |        |        |        |         |              |
|              |                                | <b>RAZEM</b> |  | <b>19 705</b> | <b>15 863,14</b> |        |        |        |         |              |
|              |                                | 600-60016    | Zimowe utrzymanie dróg                                 | 1 550         | 789,03           |        |        |        |         |              |
|              |                                | 600-60016    | Utrzymanie dróg  | 1 000         | 856,38           |        |        |        |         |              |
|              |                                | 630-63003    | Turystyka zadania w zakresie upowszechniania turystyki | 2 140         | 2 038,01         |        |        |        |         |              |
| 750-75095    | Prenumerata Gazety Sołeckiej   | 26,00        | 26,00  |               |                  |        |        |        |         |              |
| 926-92601    | Utrzymanie boiska              | 200,00       | 0,00   |               |                  |        |        |        |         |              |
| <b>RAZEM</b> |                                | <b>4 916</b> | <b>3 709,42</b>  |               |                  |        |        |        |         |              |
| 600-60016    | Zimowe utrzymanie dróg         | 2 000        | 1 977,74   |               |                  |        |        |        |         |              |
| 600-60016    | Utrzymanie dróg                | 6 650        | 4 377,88   |               |                  |        |        |        |         |              |
| 750-75095    | Prenumerata Gazety Sołeckiej   | 0,00         | 0,00   |               |                  |        |        |        |         |              |
| 921-92109    | Utrzymanie świetlicy wiejskich | 8 850        | 8 383,53   |               |                  |        |        |        |         |              |
| 921-92195    | Utrzymanie placu zabaw         | 2 940        | 1 184,50   |               |                  |        |        |        |         |              |
| 20           | ROZAJNY MAŁE                   | 600-60016    | Zimowe utrzymanie dróg                                 | 2 000         | 1 977,74         | 10 704 | 3 876  | 14 580 | 10 871  | 5 200,00 zł  |
|              |                                | 600-60016    | Utrzymanie dróg  | 6 650         | 4 377,88         |        |        |        |         |              |
|              |                                | 750-75095    | Prenumerata Gazety Sołeckiej                           | 0,00          | 0,00             |        |        |        |         |              |
|              |                                | 921-92109    | Utrzymanie świetlicy wiejskich                         | 8 850         | 8 383,53         |        |        |        |         |              |
|              |                                | 921-92195    | Utrzymanie placu zabaw                                 | 2 940         | 1 184,50         |        |        |        |         |              |
|              |                                | <b>RAZEM</b> |  | <b>4 916</b>  | <b>3 709,42</b>  |        |        |        |         |              |
|              |                                | 600-60016    | Zimowe utrzymanie dróg                                 | 2 000         | 1 977,74         |        |        |        |         |              |
|              |                                | 600-60016    | Utrzymanie dróg  | 6 650         | 4 377,88         |        |        |        |         |              |
|              |                                | 750-75095    | Prenumerata Gazety Sołeckiej                           | 0,00          | 0,00             |        |        |        |         |              |
|              |                                | 921-92109    | Utrzymanie świetlicy wiejskich                         | 8 850         | 8 383,53         |        |        |        |         |              |
| 921-92195    | Utrzymanie placu zabaw         | 2 940        | 1 184,50   |               |                  |        |        |        |         |              |
| 21           | TRUMIEJE                       | 600-60016    | Zimowe utrzymanie dróg                                 | 2 000         | 1 977,74         | -1 074 | 16 112 | 15 038 | -885,55 | 23 337,52 zł |
|              |                                | 600-60016    | Utrzymanie dróg  | 6 650         | 4 377,88         |        |        |        |         |              |
|              |                                | 750-75095    | Prenumerata Gazety Sołeckiej                           | 0,00          | 0,00             |        |        |        |         |              |
|              |                                | 921-92109    | Utrzymanie świetlicy wiejskich                         | 8 850         | 8 383,53         |        |        |        |         |              |
|              |                                | 921-92195    | Utrzymanie placu zabaw                                 | 2 940         | 1 184,50         |        |        |        |         |              |
|              |                                | <b>RAZEM</b> |  | <b>4 916</b>  | <b>3 709,42</b>  |        |        |        |         |              |
|              |                                | 600-60016    | Zimowe utrzymanie dróg                                 | 2 000         | 1 977,74         |        |        |        |         |              |
|              |                                | 600-60016    | Utrzymanie dróg  | 6 650         | 4 377,88         |        |        |        |         |              |
|              |                                | 750-75095    | Prenumerata Gazety Sołeckiej                           | 0,00          | 0,00             |        |        |        |         |              |
|              |                                | 921-92109    | Utrzymanie świetlicy wiejskich                         | 8 850         | 8 383,53         |        |        |        |         |              |
| 921-92195    | Utrzymanie placu zabaw         | 2 940        | 1 184,50   |               |                  |        |        |        |         |              |

|         |           |           |                                |        |           |  |  |  |  |  |         |            |           |         |         |         |               |              |  |
|---------|-----------|-----------|--------------------------------|--------|-----------|--|--|--|--|--|---------|------------|-----------|---------|---------|---------|---------------|--------------|--|
| 22      | WANDOWO   | RAZEM     |                                |        |           |  |  |  |  |  |         | 20 440     | 15 923,65 | -1 074  | 16 112  | 15 038  | -885,65       | 23 337,52 zł |  |
|         |           | 600-60016 | Zimowe utrzymanie dróg         | 4 300  | 4 257,50  |  |  |  |  |  |         |            |           |         |         |         |               |              |  |
|         |           | 600-60016 | Utrzymanie dróg                | 4 500  | 4 500,00  |  |  |  |  |  |         |            |           |         |         |         |               |              |  |
|         |           | 750-75095 | Prenumerata Gazety Soleckiej   | 69     | 69        |  |  |  |  |  |         |            |           |         |         |         |               |              |  |
|         |           | 921-92109 | Utrzymanie świetlicy wiejskiej | 2 350  | 1 757,09  |  |  |  |  |  |         |            |           |         |         |         |               |              |  |
|         |           | 921-92195 | Utrzymanie placu zabaw         | 470    | 384,45    |  |  |  |  |  |         |            |           |         |         |         |               |              |  |
| 23      | WRACŁAWEK | RAZEM     |                                |        |           |  |  |  |  |  |         | 11 689     | 10 968,04 | 11 671  | 14 646  | 26 317  | 15 349        | 18 180,88 zł |  |
|         |           | 600-60016 | Zimowe utrzymanie dróg         | 4 000  | 2 799,99  |  |  |  |  |  |         |            |           |         |         |         |               |              |  |
|         |           | 600-60016 | Utrzymanie dróg                | 6 000  | 4 414,94  |  |  |  |  |  |         |            |           |         |         |         |               |              |  |
|         |           | 750-75095 | Prenumerata Gazety Soleckiej   | 95,00  | 95,00     |  |  |  |  |  |         |            |           |         |         |         |               |              |  |
|         |           | 921-92109 | Utrzymanie świetlicy wiejskiej | 6 550  | 5 319,37  |  |  |  |  |  |         |            |           |         |         |         |               |              |  |
|         |           | 921-92195 | Utrzymanie placu zabaw         | 470    | 384,45    |  |  |  |  |  |         |            |           |         |         |         |               |              |  |
| 24      | ZEBRADOWO | RAZEM     |                                |        |           |  |  |  |  |  |         | 17 715     | 13 263,65 | 90 020  | 38 046  | 128 066 | 114 802       | 46 100,00 zł |  |
|         |           | 600-60016 | Zimowe utrzymanie dróg         | 6 850  | 6 312,24  |  |  |  |  |  |         |            |           |         |         |         |               |              |  |
|         |           | 600-60016 | Utrzymanie dróg                | 11 840 | 10 997,93 |  |  |  |  |  |         |            |           |         |         |         |               |              |  |
|         |           | 750-75095 | Prenumerata Gazety Soleckiej   | 95,00  | 95,00     |  |  |  |  |  |         |            |           |         |         |         |               |              |  |
|         |           | 921-92109 | Utrzymanie świetlicy wiejskiej | 2 650  | 2 352,70  |  |  |  |  |  |         |            |           |         |         |         |               |              |  |
|         |           | 921-92195 | Utrzymanie placu zabaw         | 3 940  | 3 442,81  |  |  |  |  |  |         |            |           |         |         |         |               |              |  |
| OGOLEM: |           |           |                                |        |           |  |  |  |  |  | 509 103 | 377 690,92 | 656 830   | 440 159 | 996 969 | 619 398 | 501 726,53 zł |              |  |

**AMINA GARDDEJA**  
 ul. Tysiąclecia 17  
 62-520 Gardleja

Wzrost  
 Kazimierz Kosiński

## Sprawozdanie z realizacji zadań inwestycyjnych w 2021 roku

| Dział      | Rozdział | Nazwa zadania - lokalizacja   | Rozpoczęcie | Zakończenie | Wartość zadania | Faktyczna wartość wydatkowania na dzień 31.12.2021 r. |   |
|------------|----------|---|-------------|-------------|-----------------|---|---|
|            |          |   |             |             |                 | 7   | 8   |
| 1          | 2        | 3   | 4           | 5           | 6               | 7   | 8   |
|            |          | <b>OGÓLEM :</b>   |             |             | 9 060 415,00    | 3 113 076,28  |   |
| <b>010</b> |          | <b>RAZEM DZIAŁ 010</b>  |             |             | 3 067 000,00    | 650 839,89  |   |
|            | 01010    | Odpłatne przejęcie przez gminę Gardęja od prywatnych inwestorów sieci wodociągowych.  | 2021        | 2021        | 67 000,00       | 61 648,00   | Przejęto dwie sieci wodociągowe.  |
|            | 01010    | Opracowanie projektu budowlano-wykonawczego sieci wodociągowej w Bądkach  | 2021        | 2021        | 7 000,00        | 6 888,00  | Inwestycja zakończona, rozliczona oddana do użytkowania.  |
|            | 01010    | Dotacja celowa dla ZGK w Gardel z przeznaczeniem na budowę sieci wodociągowych w Gardel ul. Działkowa i w Bądkach   | 2021        | 2021        | 100 000,00      | 99 982,91   | Inwestycja zakończona, rozliczona oddana do użytkowania.  |
|            | 01010    | Rozbudowa SUW w Czarnem Górnem (finansowana w części z funduszu przeciwdziałania COVID-19)  | 2021        | 2022        | 2 228 000,00    | 18 081,00   | Uzyskano pozwolenie na budowę.  |
|            | 01042    | Modernizacja drogi dojazdowej do gruntów rolnych w miejscowości Karolewo (finansowana w części z funduszu przeciwdziałania COVID-19)  | 2021        | 2021        | 665 000,00      | 664 239,98  | Inwestycja odebrana, rozliczona i oddana do użytkowania.  |
|            |          | <b>RAZEM DZIAŁ 600</b>  |             |             | 4 366 841,00    | 1 308 259,18  |   |
|            | 60014    | Dotacja celowa dla Powiatu Kwidzińskiego z przeznaczeniem na modernizację drogi powiatowej nr 3233G Krzykosy - Cygany - Zebrdowo  | 2021        | 2021        | 99 000,00       | 0,00  |   |
|            | 60014    | Budowa chodnika z zatokami autobusowymi, kanalizacją deszczową w Klecewie - etap I (finansowana z funduszu przeciwdziałania COVID-19)   | 2020        | 2022        | 615 000,00      | 357 664,48  | Inwestycja odebrana i oddana do użytkowania.  |
|            | 60016    | Budowa ciągów pieszo - jezdnych przy ul. Promykowej, Słonecznej i Tęczowej w Gardel - etap I (inwestycja zostanie zrealizowana w przypadku otrzymania współfinansowania zewnętrznego) | 2020        | 2022        | 1 200 000,00    | 0,00  | Złożono wniosek o dofinansowanie w ramach projektu - Fundusz Dróg Samorządowych.  |
|            | 60016    | Projekt modernizacji drogi dojazdowej do Szkoły Podstawowej w Wandowie  | 2021        | 2021        | 30 000,00       | 25 215,00   | Wykonano dokumentację projektową. Został złożony wniosek o dofinansowanie w ramach projektu - Fundusz Dróg Samorządowych. |
|            | 60016    | Budowa ciągu pieszo - jezdny przy ul. Kościelnej, Grudziądzkiej, Szkolnej w Gardel - etap I (inwestycja zostanie zrealizowana w przypadku otrzymania współfinansowania zewnętrznego)  | 2020        | 2024        | 1 300 000,00    | 195,41  | Złożono wniosek o dofinansowanie w ramach projektu - Fundusz Dróg Samorządowych.  |
|            | 60016    | Przebudowa drogi gminnej Nr 250020G Zebrdowo - Olszówka (inwestycja realizowana z wykorzystaniem środków PROW w wysokości 63,63% kosztów)   | 2018        | 2021        | 1 077 306,00    | 919 649,29  | Inwestycja odebrana i oddana do użytkowania.  |
|            | 60016    | Wykonanie projektu budowlano-wykonawczego sieci kanalizacji deszczowej w drodze gminnej przy ul. Młyńskiej w Gardel   | 2021        | 2021        | 5 535,00        | 5 535,00  | Wykonano dokumentację projektową.   |
|            | 60016    | Zakup i montaż wiat przystankowych na terenie Gminy Gardęja   | 2021        | 2021        | 40 000,00       | 0,00  | Zamontowano 4 wiaty przystankowe  |
| <b>700</b> |          | <b>RAZEM DZIAŁ 700</b>  |             |             | 208 700,00      | 85 795,01   |   |
|            | 70005    | Termomodernizacja budynku świetlicy w Czarnem Dolnem (inwestycja w całości zostanie zrealizowana w przypadku otrzymania współfinansowania zewnętrznego)                               | 2021        | 2021        | 65 000,00       | 0,00  | Projekt nie uzyskał dofinansowania z funduszu przeciwdziałania COVID-19.  |
|            | 70005    | Dotacja celowa dla ZGK w Gardel z przeznaczeniem na rozbudowę mieszkania komunalnego poprzez budowę węzła sanitarnego wraz z ubikacją   | 2021        | 2021        | 13 700,00       | 0,00  | Odmowa wykonania tego zadania przez mieszkańców.  |

| Dział      | Rozdział | Nazwa zadania - lokalizacja  | Rozpoczęcie | Zakończenie | Wartość zadania   | Faktyczna wartość wydatkowania na dzień 31.12.2021 r. | Stan realizacji na 31.12.2021 r.                                 |
|------------|----------|--|-------------|-------------|-------------------|---|--|
|            |          |  |             |             |                   | 7   | 8  |
|            | 70005    | Dotacja celowa dla OSP w Rozajnach na rozbudowę remizy - etap II   | 2021        | 2021        | 100 000,00        | 80 321,01   | Zakończono i rozliczono II etap inwestycji.                      |
|            | 70005    | Zakup działek pod drogi gminne i inne potrzeby gminy   | 2021        | 2021        | 30 000,00         | 5 474,00  | Nie dokonano zakupu działek                                      |
| <b>801</b> |          | <b>RAZEM DZIAŁ 801</b>   |             |             | <b>421 000,00</b> | <b>382 477,00</b>                                     |  |
|            | 80101    | Modernizacja instalacji elektrycznej w budynku Szkoły Podstawowej w Gardel (finansowana w części z funduszu przeciwdziałania COVID-19)                                   | 2021        | 2021        | 421 000,00        | 382 477,00  | Inwestycja odebrana i oddana do użytkowania.                     |
| <b>853</b> |          | <b>RAZEM DZIAŁ 853</b>   |             |             | <b>750 000,00</b> | <b>258 237,54</b>                                     |  |
|            | 85395    | Zakup samochodu w celu dowozu seniorów do Klubu Seniora "Lawendowy Zakątek" finansowanie ze środków UE   | 2021        | 2021        | 250 000,00        | 220 350,50  | Zakupiono samochód do dowozu seniorów.                           |
|            | 85395    | Adaptacja 5 świetlic dla celów realizowanego projektu, pn. Centrum Wsparcia Usług Społecznych w gminie Gardelja finansowanie ze środków UE                               | 2021        | 2021        | 100 000,00        | 0,00  | Wykonano dokumentację kosztorysową.                              |
|            | 85395    | Adaptację pomieszczeń w miejscowości Morawy na działalność Klubu Seniora "Lawendowy Zakątek" finansowanie ze środków UE  | 2021        | 2021        | 400 000,00        | 37 887,04   | Wykonano dokumentację projektową. Uzyskano pozwolenie na budowę. |
| <b>900</b> |          | <b>RAZEM DZIAŁ 900</b>   |             |             | <b>193 000,00</b> | <b>174 700,66</b>                                     |  |
|            | 90015    | Budowa lamp przy ul. Pezennej w Gardel   | 2021        | 2021        | 131 000,00        | 130 265,66  | Inwestycja odebrana i oddana do użytkowania.                     |
|            | 90015    | Budowa lampy w obrębie Trumieje  | 2021        | 2021        | 12 000,00         | 11 935,00   | Inwestycja odebrana i oddana do użytkowania.                     |
|            | 90019    | Dotacja celowa do budowy przydomowych oczyszczalni ścieków w gminie Gardelja   | 2021        | 2021        | 40 000,00         | 32 500,00   | Udzielono 13 dotacji.  |
|            | 90095    | Dotacja z budżetu dla mieszkańców na dofinansowanie kosztów utylizacji azbestu   | 2021        | 2021        | 10 000,00         | 0,00  | W trakcie realizacji   |
| <b>921</b> |          | <b>RAZEM DZIAŁ 921</b>   |             |             | <b>53 874,00</b>  | <b>52 767,00</b>                                      |  |
|            |          | Zagospodarowanie terenu rekreacyjno sportowego - budowa placu fitness w Czarnem Dolnym (inwestycja realizowana z wykorzystaniem środków PROW w wysokości 63,63% kosztów) | 2021        | 2021        | 53 874,00         | 52 767,00   | Inwestycja odebrana i oddana do użytkowania.                     |

GMINA GARDEJA  
ul. Piłsudskiego 127  
52-520 Gardelja

WÓJTA  
Kazimierz Kubiński

**INFORMACJA O STANIE ZOBOWIĄZAŃ  
za 2021 r.**

| Wyszczególnienie  | kwota zadłużenia ogółem (kol. 3+9) | wierzyciele krajowi |   |             |                     |                   |                     |             | wierzyciele pozostali ogółem |
|---|------------------------------------|---------------------|---|-------------|---------------------|-------------------|---------------------|-------------|------------------------------|
|   |                                    | ogółem (kol. 4+8+9) | sektor finansów publicznych ogółem (kol. 5+6+7) | grupa I     | grupa II            | grupa III         | banki komercyjne    |             |                              |
| 1   | 2                                  | 3                   | 4   | 5           | 6                   | 7                 | 8                   | 9           |                              |
| <b>Zobowiązania według tytułów dłużnych (A1+A2+A3+A4)</b> | <b>4 667 075,06</b>                | <b>4 667 075,06</b> | <b>2 801 971,52</b>                             | <b>0,00</b> | <b>2 497 910,00</b> | <b>304 061,52</b> | <b>1 865 103,54</b> | <b>0,00</b> |                              |
| A. z tego:  |                                    |                     |   |             |                     |                   |                     |             |                              |
| A1. papiery wartościowe                                   | 0,00                               | 0,00                | 0,00  | 0,00        | 0,00                | 0,00              | 0,00                | 0,00        |                              |
| A11. długoterminowe                                       | 0,00                               | 0,00                | 0,00  | 0,00        | 0,00                | 0,00              | 0,00                | 0,00        |                              |
| A2. kredyty i pożyczki                                    | 4 363 013,54                       | 4 363 013,54        | 2 497 910,00                                    | 0,00        | 2 497 910,00        | 0,00              | 1 865 103,54        | 0,00        |                              |
| A21. krótkoterminowe                                      | 0,00                               | 0,00                | 0,00  | 0,00        | 0,00                | 0,00              | 0,00                | 0,00        |                              |
| A22. długoterminowe                                       | 4 363 013,54                       | 4 363 013,54        | 2 497 910,00                                    | 0,00        | 2 497 910,00        | 0,00              | 1 865 103,54        | 0,00        |                              |
| A3. przyjęte depozyty                                     | 0,00                               | 0,00                | 0,00  | 0,00        | 0,00                | 0,00              | 0,00                | 0,00        |                              |
| A4. wymagalne zobowiązania w tym z tytułu:                | 304 061,52                         | 304 061,52          | 304 061,52                                      | 0,00        | 0,00                | 304 061,52        | 0,00                | 0,00        |                              |
| A41. dostaw towarów i usług                               | 0,00                               | 0,00                | 0,00  | 0,00        | 0,00                | 0,00              | 0,00                | 0,00        |                              |
| A42. pozostałe  | 304 061,52                         | 304 061,52          | 304 061,52                                      | 0,00        | 0,00                | 304 061,52        | 0,00                | 0,00        |                              |



## I N F O R M A C J A

---

z realizacji należności płatniczych wobec budżetu gminy

za 2021 rok.

Rada Gminy uchwałą Nr XXIII/152/2020 z dnia 25 listopada 2020 r. określiła stawki podatku od nieruchomości zgodnie z rozporządzeniem Ministra Finansów oraz skorzystała z możliwości obniżenia proponowanych stawek.

Obniżono stawki za 1 m<sup>2</sup> powierzchni „gruntów pozostałych”, w tym zajętych na prowadzenie odpłatnej statutowej działalności pożytku publicznego przez organizacje pożytku publicznego z 0,52 zł do 0,48 zł.

Obniżono wysokość stawki od 1 m<sup>2</sup> budynków związanych z działalnością gospodarczą z 24,84 zł do 23,50 zł, od gruntów związanych z prowadzeniem działalności gospodarczej bez względu na sposób zakwalifikowania w ewidencji gruntów i budynków z 0,99 zł do 0,96 zł, od „pozostałych budynków”, w tym zajętych na prowadzenie odpłatnej statutowej działalności pożytku publicznego przez organizacje pożytku publicznego z 8,37 zł do 7,20 zł oraz związanych z prowadzeniem działalności gospodarczej w zakresie udzielania świadczeń zdrowotnych, zajętych przez podmioty udzielające tych świadczeń z 5,06 zł do 4,80 zł, od budynków mieszkalnych z 0,85 zł do 0,82 zł. Budynki lub ich części zajętych na prowadzenie działalności gospodarczej w zakresie obrotu kwalifikowanym materiałem siewnym z 11,62 zł do 11,22 zł, inne budynki tj. garaże z 8,37 zł do 7,10 zł, budynki rekreacyjne z 8,37 zł do 8,10 zł. Gruntów pod wodami powierzchniowymi stojącymi lub wodami powierzchniowymi płynącymi jezior i zbiorników sztucznych z 4,99 zł do 4,85 zł.

Wprowadzono zapis, że od budynków gospodarczych, z wyjątkiem garaży, wykorzystanych do prowadzenia gospodarstwa domowego podatnika dla wyłącznych jego podstawowych potrzeb nie związanych z prowadzeniem działalności gospodarczej stawka wynosi 3,50 zł za m<sup>2</sup>.

Zwolniono nowo wybudowane budynki jednorodzinne, budynki mieszkalne lub lokale mieszkalne w nowo wybudowanych budynkach mieszkalnych i wielorodzinnych – zwolnienie w 100 % na okres 6 lat.

Rada skorzystała z prawa zwolnień przedmiotowych. Zwolniła z opłacania podatku od nieruchomości budynki i budowle wykorzystane na cele ochrony przeciwpożarowej oraz grunty, budynki lub ich części oraz budowle lub ich części wykorzystywane do zbiorowego zaopatrzenia w wodę i zbiorowego odprowadzania ścieków.

W wyniku obniżenia stawek podatkowych oraz zastosowanych ulg i zwolnień wymiar podatku od nieruchomości został zmniejszony za omawiany okres o kwotę 526.823,56 zł.

Stawki podatku od posiadania środków transportowych zostały ustalone przez Radę uchwałą Nr XXIII/153/2020 z dnia 25 listopada 2020 r. W wyniku zastosowanych stawek obniżono wysokość podatku o kwotę 130.372,61 zł.

Według Komunikatu Prezesa GUS z dnia 19 października 2020 r. w sprawie średniej ceny skupu żyta, za okres 11 kwartałów, będącej podstawą do ustalenia podatku rolnego na rok podatkowy 2021 ( M. P. z 2020 r., poz. 982 ) maksymalna stawka podatku rolnego wynosi 146,38 zł.

Stawka podatku rolnego obowiązująca w bieżącym roku w Gminie Gardeja wynosi 146,38 zł.

Realizacja dochodów z tytułu podatku rolnego przedstawia się następująco:

1. planowana do uzyskania wysokość podatku rolnego brutto za 2021 r. od osób prawnych wynosi 256.693,00 zł. Odpisano kwotę 6.343,00 zł. Dokonano wpłat na kwotę 250.350,00 zł, co stanowi 100,00 % realizacji planu.
- kwota udzielonych ulg z tytułu: nabycia gruntów oraz gruntów pod zabytkami za 2021 r. wynosi 2.049,44 zł. Przedmiotowa kwota nie podlega refundacji,
- na dzień 01.01.2021 r. saldo zaległości wynosiło 32.620,86 zł,
- dokonano wpłat na sumę 2.541,00 zł, tj. wykonanie na poziomie 7,79 %,
- stan zaległości pomniejszony o nadpłaty na dzień 31.12.2021 r. wynosi 30.079,86 zł. Postępowaniem egzekucyjnym objęta została kwota 28.467,26 zł z czego 5.475,00 zł zabezpieczono wpisem do hipoteki przymusowej na nieruchomościach dłużnika.

2. planowana do uzyskania wysokość podatku rolnego brutto za 2021 r. od osób fizycznych wynosi 1.734.622,90 zł,
  - kwota udzielonych ulg z tytułu: nabycia gruntów, inwestycyjnych oraz gruntów pod zabytkami za 2021 r. wynosi 71.904,65 zł. Przedmiotowa kwota nie podlega refundacji,
  - udzielono 3 umorzenia zaległości na ogólną kwotę 320,15 zł,
  - wpłaty podatku za 2021 r. wyniosły kwotę 1.501.122,80 zł, odpisano kwotę 95.916,00 zł, co stanowi 91,61 % wykonania,
  - na dzień 01.01.2021 r. saldo zaległości wynosiło 295.307,41 zł. Odpisano kwotę 3.426,05 zł. Dokonano wpłat na sumę 99.741,26 zł, tj. wykonanie stanowi 34,18 %,
  - stan zaległości pomniejszony o nadpłaty na dzień 31.12.2021 r. wynosi 329.724,20 zł, z tego postępowaniem egzekucyjnym objęta została kwota 191.071,17 zł. W celu zabezpieczenia zaległości podatkowych dokonano wpisu do hipoteki przymusowej i ustawowej w księgach wieczystych w wysokości 112.455,91 zł,

Realizacja dochodów z tytułu podatku od nieruchomości przedstawia się następująco:

1. planowana do uzyskania wysokość podatku od nieruchomości brutto za 2021 rok od osób prawnych wynosi 2.327.139,00 zł. Odpisano kwotę 26.641,00 zł,
  - dokonano wpłat na kwotę 2.285.808,44 zł, co stanowi 99,37 % wykonania,
  - saldo zaległości na dzień 01.01.2021 r. wynosiło 325.837,74 zł. Na poczet należności zaległych wpłacono 2.918,28 zł, co stanowi 0,90 % ściąganościi,
  - saldo zaległości pomniejszone o nadpłaty na dzień 31.12.2021 r. wynosi 337.609,02 zł.
2. planowana do uzyskania wysokość podatku od nieruchomości brutto za 2021 rok od osób fizycznych wynosi 1.202.517,10 zł,
  - odpisano kwotę 38.824,00 zł, dokonano wpłat na kwotę 977.893,27 zł, co stanowi 84,04 % wykonania,

- udzielono ulg z tytułu umorzenia podatku na kwotę 7.687,75 zł wydając 5 decyzji,
- saldo zaległości na dzień 01.01.2021 r. wynosiło 656.119,76 zł. Odpisano kwotę 6.852,85 zł. Na poczet należności zaległych wpłacono 85.495,55 zł, co stanowi 13,17 % ściągłości,
- saldo zaległości pomniejszone o nadpłaty na dzień 31.12.2021 r. wynosi 749.571,19 zł, z tego postępowaniem egzekucyjnym objęta jest kwota 552.014,90 zł oraz zabezpieczono wpisem hipotecznym zaległości w kwocie 93.676,12 zł.

Realizacja dochodów z tytułu podatku leśnego przedstawia się następująco:

1. planowana do uzyskania wysokość podatku leśnego brutto za 2021 r. od osób prawnych wynosi 116.110,00 zł,
  - dokonano wpłat na kwotę 116.110,00 zł co stanowi 100,00 % ściągłości,
2. planowana do uzyskania wysokość podatku leśnego brutto za 2021 r. od osób fizycznych wynosi 3.079,00 zł,
  - odpisano kwotę 112,00 zł, dokonano wpłat na kwotę 2.908,19 zł, co stanowi 98,02 % ściągłości,
  - saldo zaległości na 01.01.2021 r. wynosiło 1.489,79 zł, a wpłacono w 2021 roku kwotę 110,27 zł, tj. 7,41 % ściągłości,
  - saldo zaległości na dzień 31.12.2021 r. wynosi 1.438,33 zł, z tego postępowaniem egzekucyjnym objęta jest kwota 1.108,07 zł. Zabezpieczono wpisem hipotecznym zaległości na kwotę 440,30 zł.

W celu przymusowego ściągania zobowiązań podatkowych (podatek rolny, podatek od nieruchomości i podatek leśny) od podatników indywidualnych wystawiono na I, II, III i IV ratę za 2021 r. – 2.013 upomnień na łączną kwotę 784.448,48 zł. Natomiast do osób prawnych wysłano 7 upomnień na łączną kwotę zaległości 8.416,36 zł.

W 2021 r. przekazano do Urzędów Skarbowych 181 tytułów wykonawczych celem przymusowego ściągnięcia zaległości podatkowych na łączną kwotę 126.143,40 zł.

Od wpłat po terminie należnych gminie podatków, tj.: rolnego, leśnego i od nieruchomości od osób prawnych, jak i od osób fizycznych pobrano odsetki

w wysokości łącznej 20.759,56 zł oraz koszty upomnień w kwocie 15.201,29 zł.

Realizacja dochodów z tytułu podatku od środków transportowych przedstawia się następująco:

1. planowana do uzyskania wysokość podatku od posiadanych środków transportowych brutto za 2021 r. przez osoby prawne wynosi 38.303,00 zł,
  - dokonano wpłat w wysokości 38.303,00 zł, co stanowi 100,00 % ściągłości,
2. planowana do uzyskania wysokość podatku od posiadanych środków transportowych brutto od osób fizycznych wynosi za 2021 r. kwotę 69.697,00 zł,
  - odpisano kwotę 8.184,00 zł, dokonano wpłat w wysokości 41.936,00 zł, co stanowi 68,18 % ściągłości,
  - wydano 1 decyzję na umorzenie zaległości na ogólną kwotę 2.030,00 zł,
  - saldo zaległości na dzień 01.01.2021 r. wynosiło 77.343,02 zł. Na poczet należności zaległych dokonano wpłat na kwotę 8.473,87 zł, co stanowi 10,96 % ściągłości,
  - saldo zaległości po uwzględnieniu nadpłat na dzień 31.12.2021 r. wynosi kwotę 88.446,15 zł,
  - wystawiono 21 upomnień na kwotę 36.558,00 zł, z tego postępowaniem egzekucyjnym objęta została kwota 88.148,15 zł.

Realizacja dochodów z tytułu dzierżawy gruntów przedstawia się następująco:

- planowana do uzyskania wysokość dochodów z tytułu dzierżawy gruntów za 2021 r. wynosi łączną kwotę 89.973,95 zł,
- na poczet należności bieżących dokonano wpłat w wysokości 89.705,70 zł, co stanowi 99,71 % ściągłości,
- saldo zaległości na początek roku wynosiło 4.733,09 zł. Dokonano wpłat na sumę 404,60 zł, co stanowi 8,55 % wykonania,
- saldo zaległości na 31.12.2021 r. wynosi 4.596,74 zł.

Realizacja dochodów z tytułu wieczystego użytkowania i trwałego zarządu przedstawia się następująco:

- planowana do uzyskania wysokość dochodów z tytułu opłaty za wieczyste użytkowanie i trwałe zarząd za 2021 r. wynosi kwotę 16.707,54 zł,
- do 31.12.2021 r. odpisano kwotę 8.033,10 zł i wpłacono kwotę 7.728,39 zł, co stanowi 89,10 % planowanego wykonania,
- stan zaległości na 01.01.2021 r. wyniósł kwotę 5.917,95 zł. Na poczet zaległości dokonano wpłat na kwotę 2.840,55 zł, co stanowi 48,00 %.
- saldo zaległości na 31.12.2021 r. wynosi 4.023,45 zł.

Realizacja dochodów z tytułu opłat za gospodarowanie odpadami komunalnymi przedstawia się następująco:

- planowana do uzyskania wysokość dochodów z tytułu gospodarowania odpadami komunalnymi za 2021 r. wyniosła kwotę 1.475.397,86 zł,
- do 31.12.2021 r. odpisano kwotę 52.830,00 zł oraz dokonano wpłat na kwotę 1.230.880,08 zł, co stanowi 86,53 % ściągłości,
- saldo zaległości na dzień 01.01.2021 r. wynosiło 295.004,63 zł. Na poczet zaległości dokonano wpłat w kwocie 86.970,28 zł, co stanowi 34,05 %,
- saldo zaległości po uwzględnieniu nadpłat na 31.12.2021 r. wynosi 360.171,67 zł, z tego postępowaniem egzekucyjnym objęta jest kwota 231.053,95 zł.
- w celu przymusowego ściągania opłaty za gospodarowanie odpadami komunalnymi od osób, które powinny uiszczać tą opłatę wystawiono 583 upomnienia na łączną kwotę 245.086,46 zł.
- w 2021 r. przekazano do Urzędu Skarbowego w Kwidzynie 224 tytuły wykonawcze celem przymusowego ściągnięcia zaległości na łączną kwotę 130.090,12 zł.

Wobec osób i jednostek uchylających się od płacenia należności budżetowych stosuje się wszystkie dozwolone prawem środki przymusu ściągania zaległości łącznie z wpisem hipoteki przymusowej.

Organ w przymusowym ściąganiu należności podatkowych napotyka jednak na szereg barier m.in. :

- brak uregulowanych stanów prawnych w księgach wieczystych,
- brak możliwości ściągania należności podatkowych z gruntów dzierżawionych, w wypadku umorzenia postępowania egzekucyjnego przez Urząd Skarbowy,

- celowe uchylanie się podatników od płacenia poprzez wymeldowanie się ze stałego miejsca zameldowania i braku zameldowania w nowym miejscu,
- braku następców prawnych, a egzekucja wobec użytkowników mało skuteczna,
- braku użytkowników po zmarłych właścicielach,
- nieekonomiczne prowadzenie postępowania egzekucyjnego w stosunku do zaległości nie przekraczających 20 zł, oraz nie podejmowanie działań egzekucyjnych przez poborców US z uwagi na kilku krotne przewyższenie kosztów od egzekwowanej kwoty,
- niemożliwość prowadzenia egzekucji administracyjnej w stosunku do należności niepodatkowych (opłata za wieczyste użytkowanie, czynsz dzierżawny),
- nieekonomiczne zabezpieczanie należności zaległych wpisem hipoteki przymusowej w stosunku do kwot nie przekraczającej 1.000,00 zł - wysoka kwota opłaty sądowej za dokonanie wpisu podniesiona od 2006 r. do 200,00 zł od wniosku,
- utrudnienie w postaci nie realizowania przez Wydział Ksiąg Wieczystych wniosków o wpisy hipotek przymusowych na podstawie kilku tytułów wykonawczych łącznie, oraz nie realizowanie wniosków na podstawie decyzji wymiarowych.

Informację sporządziła :

Inspektor d/s księgowości podatkowej  
Anna Hajduk

WOMIA GARDĘJA  
ul. Piwkińska 27  
82-520 Gardęja

W O T  
Kazimierz K...owski

**Dotacje udzielone w 2021 r. z budżetu gminy Gardeja podmiotom należącym  
i nienależącym do sektora finansów publicznych**

| Dział   | Rozdział | Paragraf | Treść   | Kwota faktycznie udzielonych<br>w 2021 r. dotacji w zł |                   |           |
|---|----------|----------|---|--|-------------------|-----------|
|   |          |          |   | podmiotowej  | przedmiotowej     | celowej   |
| 1   | 2        | 3        | 4   | 5  | 6                 | 7         |
| <b>Jednostki sektora finansów publicznych</b>                 |          |          | <b>Nazwa jednostki</b>  |  |                   |           |
| 900   | 90001    | 2650     | Zakład Gospodarki Komunalnej w Gardeji – plan 300.000 zł  | -  | 300.000,00        | -         |
| 921   | 92109    | 2480     | Gminny Ośrodek Kultury w Gardeji – plan 435.000 zł  | 435.000,00   | -                 | -         |
| 921   | 92116    | 2480     | Biblioteka Publiczna Gminy Gardeja – plan 270.000 zł  | 266.559,09   | -                 | -         |
| <b>Plan łączny: 1.005.000 zł/ Razem wykonanie:</b>            |          |          |   | <b>701.559,09</b>                                      | <b>300.000,00</b> | <b>-</b>  |
| <b>Jednostki nie należące do sektora finansów publicznych</b> |          |          | <b>Nazwa zadania</b>  |  |                   |           |
| 754   | 75412    | 2820     | Ochotniczej Straży Pożarnej w Wandowie z przeznaczeniem na zakup szafek na ubrania – plan 1.000 zł                                      | -  | -                 | 1.000,00  |
|   |          |          | Ochotniczej Straży Pożarnej w Morawach z przeznaczeniem na zakup ubrań specjalistycznych – plan 1.000 zł                                | -  | -                 | 1.000,00  |
|   |          |          | Ochotniczej Straży Pożarnej w Czarnem Dolnym z przeznaczeniem na zakup hełmów – plan 1.002 zł   | -  | -                 | 1.002,00  |
|   |          |          | Ochotniczej Straży Pożarnej w Rozajnach z przeznaczeniem na zakup wytwornicy piany – plan 1.847 zł                                      | -  | -                 | 1.847,00  |
|   |          |          | Udzielono dotacji na łączną kwotę 4.849,00 zł. Natomiast w budżecie gminy na ww. cel zaplanowano kwotę 4.856,00 zł, czyli o 7 zł więcej | -  | -                 | 1.847,00  |
| 754   | 75412    | 6230     | Ochotniczej Straży Pożarnej w Rozajnach z przeznaczeniem na rozbudowę remizy - etap II – plan 100.000 zł                                | -  | -                 | 80.321,01 |
| 801   | 80104    | 2540     | Dofinansowanie przedszkola  | 529.335,21   | -                 | -         |



|   |       |               |  |                   |          |                   |
|---|-------|---------------|--|-------------------|----------|-------------------|
|   |       |               | niepublicznego w Bądkach – plan 550.000 zł   |                   |          |                   |
| 853   | 85395 | 2007/<br>2009 | Fundacji Wspierania Rozwoju „LIDER” z przeznaczeniem na realizację projektu pod nazwą Centrum Wsparcia Usług Społecznych w gminie Gardeja – plan 522.640,50 zł   | -                 | -        | 520.156,50        |
| 900   | 90019 | 6230          | Dofinansowanie budowy przydomowych 16 oczyszczalni – plan 40.000 zł  | -                 | -        | 32.500,00         |
| 900   | 90095 | 2830/<br>6230 | Dofinansowania kosztów utylizacji azbestu – plan 76.000 zł   | -                 | -        | -                 |
| 921   | 92105 | 2810/<br>2820 | <b>Rozwój kultury, ochrony dóbr kultury i tradycji – plan 15.000 dla:</b><br>Lokalnej Fundacji Filantropijnej PROJEKT – plan 4.000 zł<br>Stowarzyszenie Miłośników Czarnego Dolnego – plan 6.000 zł<br>Stowarzyszenia Miłośników Ziemi Gardejskiej „GARDANUM” – plan 5.000 zł  | -                 | -        | 15.000,00         |
| 921   | 92120 | 2720          | Prace remontowe i konserwatorskie obiektów zabytkowych. Do dnia złożenia niniejszej informacji nie wpłynął żaden wniosek o dotację – plan 20.000 zł  | -                 | -        | -                 |
| 926   | 92605 | 2820          | <b>Rozwój sportu na terenie gminy Gardeja – plan 80.000 zł dla:</b><br>Gminnego Klubu Sportowego w Gardei – plan 30.000 zł<br>Klubu Piłkarskiego Wandowo – plan 22.000 zł<br>Gminnego Stowarzyszenia Sportowego JUNIOR – plan 16.000 zł<br>Towarzystwa Hokejowego TH Gryf Gardeja – plan 6.000 zł<br>Gmina Gardeja Biega – plan 6.000 zł | -                 | -        | 80.000,00         |
| <b>Plan łączny: 1.408.489,50 zł/ Razem wykonanie:</b> |       |               |  | <b>529.335,21</b> | <b>-</b> | <b>732.826,51</b> |
| <b>Porozumienia, umowy między jst</b>                 |       |               | <b>Nazwa Zadania/ jednostki samorządu terytorialnego</b>   |                   |          |                   |
| 010   | 01010 | 6210          | ZGK w Gardei z przeznaczeniem na budowę sieci wodociągowych w Gardei ul. Działkowa i w Bądkach – plan  | -                 | -        | 99.982,91         |

|   |       |      |  |                     |                   |                   |
|---|-------|------|--|---------------------|-------------------|-------------------|
|   |       |      | 100.000 zł,  |                     |                   |                   |
| 600   | 60014 | 6300 | Pomoc finansowa z przeznaczeniem na modernizację drogi powiatowej nr 3233G Krzykosy - Cygany - Zebrdowo /Powiat Kwidzyński – plan 99.000 zł                                    | -                   | -                 | -                 |
| 700   | 70005 | 6210 | ZGK w Gardei z przeznaczeniem na rozbudowę mieszkania komunalnego poprzez budowę węzła sanitarnego wraz z ubikacją – 13.700 zł   | -                   | -                 | -                 |
| 750   | 75075 | 2319 | Gminy Kwidzyn z przeznaczeniem na realizację projektu, której celem jest wydanie książki pod tytułem „Smaki Powiśla – Powiślańskie Przetwory z Domowej Spizarni” – 5.528,00 zł | -                   | -                 | 5.528             |
| 851   | 85195 | 2710 | Pomoc finansowa na wykonanie zadania „Wspomaganie umiejętności porozumienia się /Powiat Kwidzyński – plan 7.000 zł   | -                   | -                 | 7.000             |
| <b>Plan łączny: 225.228,00 zł/ Razem wykonanie:</b> |       |      |  | -                   | -                 | <b>112.510,91</b> |
| <b>Łączny: plan 2.638.724,50 zł i wykonanie:</b>    |       |      |  | <b>1.230.894,30</b> | <b>300.000,00</b> | <b>845.337,42</b> |

GMINA GARDEJA  
ul. Powiślańska 27  
82-320 Gardesja

WÓJTA  
Kazimierz K...  


Załącznik N. 8

## ZESTAWIENIE PRZYCHODÓW I KOSZTÓW ZAKŁADU BUDŻETOWEGO ZA 2021 R

**Zakład Gospodarki Komunalnej  
w Gardziej**  
82-520 Gardziej, ul. Kwiatyńska 2  
telefon: alor 17007867

| Lp. | Dział | Rozdział | Paragraf | Wyszczególnienie   | ZGK                 |                     | % realizacji /4:3/ |
|-----|-------|----------|----------|--|---------------------|---------------------|--------------------|
|     |       |          |          |  | Plan                | Wykonanie           |                    |
| 1   |       |          |          | 2  | 3                   | 4                   |                    |
|     |       |          |          | Stan funduszu obrotowego i środków pieniężnych na początku roku  | -283.491,04         | -283.491,04         |                    |
| 2.  | 900   | 90001    |          | <i>Przychody ogółem</i>  | 3.425.384,75        | 3.436.921,35        | 100,76             |
|     |       |          |          | W tym:   |                     |                     |                    |
|     |       |          | 0830     | Wpływy z usług – woda  | 906.450             | 897.031,25          | 98,96              |
|     |       |          | 0830     | Wpływy z usług – ścieki  | 579.537             | 570.033,90          | 98,36              |
|     |       |          | 0830     | Wpływy z usług – inne  | 150.000             | 206.397,08          | 137,60             |
|     |       |          | 0830     | Czynsze za lokale i mieszk.  | 151.500             | 143.700,66          | 94,85              |
|     |       |          | 0920     | Wpływy z pozostałych odsetek   | 27.000              | 14.090,54           | 52,19              |
|     |       |          | 0970     | Wpływy z różnych dochodów  | 3.000               | 691,16              | 23,04              |
|     |       |          | 2650     | Dotacja przedmiotowa   | 300.000             | 300.000             | 100                |
|     |       |          | 6210     | Dotacja celowa- Budowa sieci wodociągowych w Gardziej ul. Działkowa i w Bądkach                            | 100.000             | 99.982,91           |                    |
|     |       |          | 6210     | Dotacja celowa-Rozbudowa mieszkań komunalnego poprzez budowę węzła sanitarnego w miejscowości Osadniki 2/5 | 13.700              | 0                   |                    |
|     |       |          |          | pozostałe  |                     | 10.796,10           |                    |
|     |       |          |          | pokrycie amortyzacji   | 1.194.197,75        | 1.194.197,75        | 100                |
| 3.  |       |          |          | <b>R a z e m : / 1 + 2 /</b>   | <b>3.141.893,71</b> | <b>3.153.430,31</b> |                    |
| 4.  | 900   | 90001    |          | <i>Wydatki ogółem</i>  | 3.677.327,75        | 3.483.013,15        | 94,72              |
|     |       |          |          | w tym:   |                     |                     |                    |

|      |  |  |   |                     |                     |       |
|------|--|--|---|---------------------|---------------------|-------|
|      |  |  | - wydatki osobowe nie zal do<br>wynagr.                     | 14.000              | 13.788,26           | 98,49 |
| 3020 |  |  | - wynagrodzenia osobowe                                     | 999,051             | 889.835,03          | 89,07 |
| 4010 |  |  | - wynagrodzenie „13”  | 79,591              | 66.138,59           | 83,10 |
| 4040 |  |  | - ZUS   | 166,526             | 158.161,70          | 94,98 |
| 4110 |  |  | - ZUS FP  | 18,859              | 16.189,94           | 85,85 |
| 4120 |  |  | - um. zlecenia, o dzieło                                    | 40,500              | 40.407,17           | 99,77 |
| 4170 |  |  | - zakup materiałów  | 300,000             | 299.488,94          | 99,83 |
| 4210 |  |  | - zakup energii   | 405,000             | 404.974,25          | 99,99 |
| 4260 |  |  | - usl. remontowe  | 69,500              | 69.350,80           | 99,79 |
| 4270 |  |  | - usl. zdrowotne  | 4,500               | 4.390,00            | 97,56 |
| 4280 |  |  | - usl. pozostałe  | 76,604              | 76.264,47           | 99,56 |
| 4300 |  |  | - usl. telekomunikacyjne                                    | 4,600               | 3.644,37            | 79,23 |
| 4360 |  |  | - delegacje, ryczałt  | 4,500               | 4.307,57            | 95,72 |
| 4410 |  |  | - opłaty i składki  | 56,800              | 56.325,40           | 99,16 |
| 4430 |  |  | - ZFŚS  | 29,914              | 29.842,53           | 99,76 |
| 4440 |  |  | - opłaty na rzecz JST                                       | 36,000              | 35.820,00           | 99,50 |
| 4520 |  |  | - podatek od nieruchomości                                  | 6,685               | 6.685               | 100   |
| 4480 |  |  | - koszty postępowania sądowego                              | 2,000               | 1.782,98            | 89,15 |
| 4610 |  |  | - szkolenie pracowników                                     | 3,000               | 2.617,00            | 87,23 |
| 4700 |  |  | - wydatki na zakupy inwestycyjne                            | 48,000              | 0                   | 0     |
| 6080 |  |  | - wydatki inwestycyjne                                      | 113,700             | 99.982,91           | 87,94 |
| 6070 |  |  | - ZUS FEP   | 3,800               | 1.874,95            | 49,34 |
| 4780 |  |  | - odpisy amortyzacji  | 1.194,197,75        | 1.194.197,75        | 100   |
| 4720 |  |  | - pozostałe koszty  |                     | 6.943,54            |       |
| 5.   |  |  | <i>Środki obrotowe na koniec<br/>okresu sprawozdawczego</i> |                     |                     |       |
|      |  |  |   | -535.434,04         | -329.582,84         |       |
| 6.   |  |  | <b>RAZEM (4+5)</b>  | <b>3.141.893,71</b> | <b>3.153.430,31</b> |       |

**Stan należności ogółem: 140.073,04**

Z tego wymagalne na 31.12.2021 r. 35.503,25

**Stan zobowiązań ogółem: 571.854,61**

Z tego wymagalne na 31.12.2021 r. 304.061,52


  
 KIEROWNIK  
 Zakładu Opieki Społecznej  
 Kazimierz Janiakowski


  
 WÓJTA  
 Gminy  
 Kazimierz Janiakowski

## Informacja o kształtowaniu się WPF za 2021 r.

| L.p. | Wyszczególnienie   | Prognoza na początku 2021 roku | Zmiany +/-     | Prognoza na 2021 roku | Wykonanie za 2021 r. | % wykonania |
|------|--|--------------------------------|----------------|-----------------------|----------------------|-------------|
| 1    | <b>Dochody ogółem, z tego:</b>   | 41 729 687,00                  | 8 490 913,95   | 50 220 600,95         | 50 103 502,59        | 99,77       |
| 1a   | dochody bieżące  | 41 483 533,00                  | 6 152 093,95   | 47 635 626,95         | 48 037 847,96        | 100,84      |
| 1b   | dochody majątkowe, w tym   | 246 154,00                     | 2 338 820,00   | 2 584 974,00          | 2 065 654,63         | 79,91       |
| 1c   | ze sprzedaży majątku   | 155 500,00                     | 23 120,00      | 178 620,00            | 290 713,64           | 162,76      |
| 2    | <b>Wydatki ogółem</b>  | 43 630 668,00                  | 0,00           | 50 585 399,95         | 46 395 255,36        | 91,72       |
| 2.1  | <b>Wydatki bieżące, w tym:</b>   | 40 576 668,00                  | 5 564 622,95   | 46 141 290,95         | 43 282 178,48        | 93,80       |
|      | na wynagrodzenia i składki od nich naliczane   | 15 831 396,00                  | 461 048,97     | 16 292 444,97         | 15 533 621,73        | 95,34       |
|      | z tytułu gwarancji i poręczeń  | -                              | 0,00           | -                     | -                    | -           |
|      | wydatki na obsługę długu   | 250 000,00                     | -50 000,00     | 200 000,00            | 134 312,76           | 67,16       |
| 2    | <b>Wydatki majątkowe</b>   | 3 054 000,00                   | 1 390 109,00   | 4 444 109,00          | 3 113 076,88         | 70,05       |
| 3    | <b>Wynik budżetu</b>   | - 1 900 981,00                 | 1 536 182,00   | - 364 799,00          | 3 708 247,23         | -           |
| 4    | <b>Przychody budżetu</b>   | 4 000 981,00                   | -604 182,00    | 3 396 799,00          | 4 764 124,83         | 140,25      |
|      | Nadwyżka budżetowa z lat ubiegłych plus wolne środki, zgodnie z art. 217 ufp, w tym:                         | 0,00                           | 0,00           |                       |                      | -           |
|      | Wolne środki, zgodnie z art. 217 ust.2 pkt.6 ufp   | 1 649 965,00                   | 163 975,00     | 1 813 940,00          | 4 671 724,83         | -           |
|      | Kredyty, pożyczki, emisja papierów wartościowych   | 2 351 016,00                   | -860 557,00    | 1 490 459,00          | -                    | -           |
|      | Inne przychody nie związane z zaciągnięciem długu  | -                              | 92 400,00      | 92 400,00             | 92 400,00            | -           |
| 5    | <b>Rozchody budżetu</b>  | 2 100 000,00                   | 932 000,00     | 3 032 000,00          | 3 019 143,95         | 99,58       |
|      | Splaty rat kapitałowych kredytów i pożyczek oraz wykup papierów wartościowych                                | 2 100 000,00                   | 932 000,00     | 3 032 000,00          | 3 019 143,95         | 99,58       |
|      | Inne rozchody (bez spłaty długu, np. umoznienie pożyczki)  | -                              | -              | -                     | -                    | -           |
| 6    | <b>Kwota długu, w tym:</b>   | 9 576 728,99                   | - 3 736 112,50 | 5 840 616,49          | 4 363 013,54         | 74,70       |
|      | łączna kwota wyłączeń z art. 243 ust. 3 pkt 1 ufp oraz art. 170 ust. 3 sufp                                  | -                              | -              | -                     | -                    | -           |
|      | kwota wyłączeń z art. 243 ust. 3 pkt 1 ufp oraz art. 169 ust. 3 sufp przypadająca na dany rok budżetowy      | -                              | -              | -                     | -                    | -           |
| 7    | <b>Różnica między dochodami bieżącymi a wydatkami bieżącymi</b>  | 906 865,00                     | 587 471,00     | 1 494 336,00          | 4 755 669,48         | -           |
|      | Różnica między dochodami bieżącymi, powiększonymi o nadwyżkę budżetową i wolne środki, a wydatkami bieżącymi | 2 556 830,00                   | 751 446,00     | 3 308 276,00          | 9 427 394,31         | -           |
| 9    | <b>Zadłużenie/dochody ogółem - max.60% z art. 86 ufp</b>   | 22,95%                         | -11,32%        | 11,63%                | 8,71%                | -           |
| 10   | <b>Wskaźnik planowanej łącznej kwoty spłaty zobowiązań, o której mowa w art. 243 ufp</b>                     | 11,62%                         | 0,00%          | 11,62%                | 11,62%               | -           |
| 11   | <b>Dopuszczalny wskaźnik spłaty zobowiązań określony w art. 243 ufp</b>                                      | 12,34%                         | 4,30%          | 16,64%                | 16,64%               | -           |
| 12   | <b>Spełnienie wskaźnika spłaty z art. 243 ufp po uwzględnieniu art. 244 ufp</b>                              | TAK                            | -              | TAK                   | TAK                  | -           |

**INFORMACJA O PRZEBIEGU REALIZACJI PRZEDSIĘWZIĘĆ ZA 2021 r.**

| Nazwa i cel   | Limit 2021 na początku roku | Zmiany +/-           | Limit 2021          | Wykonanie           | % realizacji |
|---|-----------------------------|----------------------|---------------------|---------------------|--------------|
| <b>1. Wydatki na przedsięwzięcia-ogółem</b>   | <b>6 809 772,00</b>         | <b>-3 000 210,00</b> | <b>3 809 562,00</b> | <b>2 587 831,94</b> | <b>67,93</b> |
| <i>a) wydatki bieżące</i>   | 1 224 562,00                | 0,00                 | 1 224 562,00        | 1 034 007,22        | 84,44        |
| <i>b) wydatki majątkowe</i>   | 5 585 210,00                | -3 000 210,00        | 2 585 000,00        | 1 553 824,72        | 60,11        |
| <b>1.1 Wydatki na programy, projekty lub zadania związane z programami realizowanymi z udziałem środków, o których mowa w art. 5 ust. 1 pkt 2 i 3 ustawy z dnia 27 sierpnia 2009 r. o finansach publicznych</b> | <b>3 443 393,00</b>         | <b>-498 831,00</b>   | <b>2 944 562,00</b> | <b>2 156 691,05</b> | <b>73,24</b> |
| <i>wydatki bieżące</i>  | 1 144 562,00                | 0,00                 | 1 144 562,00        | 978 807,22          | 5,05         |
| Międzygminne spotkania kulturalno-rekreacyjne powiatu kwidzińskiego"  | 149 417,00                  | 0,00                 | 149 417,00          | 149 406,65          | 0,00         |
| Centrum Wsparcia Usług Społecznych w gminie Gardeja   | 995 145,00                  | 0,00                 | 995 145,00          | 829 400,57          | 83,34        |
| <i>wydatki majątkowe</i>  | 2 298 831,00                | -498 831,00          | 1 800 000,00        | 1 177 883,83        | 65,44        |
| Centrum Wsparcia Usług Społecznych w gminie Gardeja   | 750 000,00                  | 0,00                 | 750 000,00          | 258 237,54          | 34,43        |
| Przebudowa drogi gminnej Nr 250020G Zebrdowo - Olszówka.  | 1 548 831,00                | -498 831,00          | 1 050 000,00        | 919 646,29          | 87,59        |
| Przebudowa drogi gminnej Ottowiec - Cygany.   | 0,00                        | 0,00                 | 0,00                | 0,00                | 0,00         |
| <b>1.2 Wydatki na programy, projekty lub zadania związane z umowami partnerstwa publiczno-prywatnego</b>  | <b>0,00</b>                 | <b>0,00</b>          | <b>0,00</b>         | <b>0,00</b>         | <b>0,00</b>  |
| <b>1.3 Wydatki na programy, projekty lub zadania pozostałe (inne niż wymienione w pkt 1.1 i 1.2)</b>  | <b>3 366 379,00</b>         | <b>-2 501 379,00</b> | <b>865 000,00</b>   | <b>431 140,89</b>   | <b>49,84</b> |
| <i>1.3.1 wydatki bieżące</i>  | <b>80 000,00</b>            | <b>0,00</b>          | <b>80 000,00</b>    | <b>55 200,00</b>    | <b>69,00</b> |
| Wdrożenie dziedzicznego systemu informatycznego do kompleksowej obsługi zadań gminy Gardeja   | 80 000,00                   | 0,00                 | 80 000,00           | 55 200,00           | 69,00        |
| <i>1.3.2 wydatki majątkowe</i>  | <b>3 286 379,00</b>         | <b>-2 501 379,00</b> | <b>785 000,00</b>   | <b>375 940,89</b>   | <b>47,89</b> |

|   |              |               |            |            |       |      |      |
|---|--------------|---------------|------------|------------|-------|------|------|
| Przebudowa drogi gminnej Otlowiec - Cygany.<br>(inwestycja planowana przy współfinansowaniu z UE)   | 0,00         |               |            |            |       |      |      |
| Budowa ciągu pieszego – jezdni przy ul. Promykowej, Słonecznej i Tęczowej w Gardei  | 650 000,00   | -640 000,00   | 10 000,00  | 0,00       | 0,00  | 0,00 | 0,00 |
| Budowa chodnika z zatokami autobusowymi, kanalizacją deszczową w Klecewie.<br>(inwestycja realizowana przy udziale środków przewidzianych COVID-19) | 400 000,00   | -35 000,00    | 365 000,00 | 357 664,48 | 97,99 |      |      |
| Budowa ciągu pieszego – jezdni przy ul. Kościelnej, Grudziądzkiej, Szkolnej w Gardei  | 600 000,00   | -590 000,00   | 10 000,00  | 195,41     | 1,95  |      |      |
| Przebudowa drogi gminnej Nr 250020G Zebrdowo - Olszówka.  | 0,00         | 0,00          | 0,00       | 0,00       | 0,00  |      |      |
| Przebudowa wraz z rozbudową stacji uzdatniania wody w Czarnem Górnem.<br>(inwestycja realizowana przy udziale środków przewidzianych COVID-19)      | 1 636 379,00 | -1 236 379,00 | 400 000,00 | 18 081,00  | 4,52  |      |      |

WÓJT  
Kazimierz Górnicki

GMINA GARDEJA  
ul. Wolności 100A 37  
82-520 Gardeja

WPEYNEO  
RADA GMINY GARDEJA  
data ... 14/02/2022...  
Lata: ... 25/2022

GMINA GARDEJA  
ul. Fwidryńska 27  
82-520 Gardeja

SPRAWOZDANIE RZECZOWO-FINANSOWE  
Z REALIZACJI BUDŻETU  
GMINNEGO OŚRODKA KULTURY W GARDEI  
ZA ROK 2021





Szanowni Państwo,

Rok 2021, ze względu na nadal panujący stan pandemii związanej z Covid 19, okazał się niestety kolejnym, trudnym zarówno w skali kraju jak i całego świata. Nadal obowiązywały liczne ograniczenia, w tym również w działalności kulturalnej. Nie było więc możliwości zrealizowania przyjętego w dniu 24 lutego 2021 roku programu działalności ośrodka. Praktycznie w miarę normalnie funkcjonować mogliśmy dopiero od drugiej połowy roku, niestety nadal z ograniczeniami w liczbie uczestników. Dokładaliśmy wszelkich starań, aby przyjęty program zrealizować w jak największym zakresie, unikając jednak zagrożeń dla osób w nich uczestniczących.

## **I. Struktura Organizacyjna**

Gminny Ośrodek Kultury w Gardei w obecnej strukturze organizacyjnej, funkcjonuje od roku 2002, jako samorządowa instytucja kultury. Powołany został Uchwałą Rady Gminy Gardeja XXXVI/260/2002 z dnia 26 czerwca 2002. Wpisany został do Gminnego Rejestru Instytucji Kultury pod numerem 2/2002, uzyskując w ten sposób osobowość prawną.

Działa w oparciu o przepisy prawa, z których najważniejsze to Ustawa o Prowadzeniu i Organizowaniu Działalności Kulturalnej, Prawo Finansów Publicznych. Wewnętrzными aktami regulującymi pracę ośrodka są statut, przyjmowany rokrocznie przez Radę Gminy w Gardei plan pracy, uwzględniający wysokość przyznanej dotacji oraz zarządzenia dyrektora.

## **II. Działalność**


Zgodnie z uchwalonym statutem do podstawowych zadań w zakresie działalności kulturalnej ośrodka należy tworzenie, organizowanie i prowadzenie różnorodnych form upowszechniania i ochrony dóbr kultury z wykorzystaniem obiektów ośrodka przy współpracy z placówkami oświatowymi, organizacjami pozarządowymi i społecznymi. Zadania te realizowaliśmy zgodnie z wypracowanym schematem, w czterech podstawowych dziedzinach tj poprzez:

- organizację imprez kulturalnych, rekreacyjnych oraz sportowych
- prowadzenie popołudniowych zajęć w siedzibie ośrodka
- koordynację i wspieranie życia kulturalnego na terenie gminy
- administrowanie powierzonym majątkiem

**II.1** W ramach pierwszej podstawowej formy działalności ośrodek organizował przedsięwzięcia o różnorodnym charakterze. Imprezy te przygotowywane były w taki sposób, aby uwzględnić aktualnie obowiązujące przepisy (w tym sanitarne), możliwości finansowe, kadrowe i lokalowe ośrodka. Pierwotnie przewidziano zarówno imprezy o charakterze otwartych plenerowych festynów, jak

i imprezy sportowe, wystawy, konkursy, spotkania seniorów, itp. Dołożyliśmy wszelkich starań, aby zrealizować wszystkie założenia zawarte w przyjętym projekcie planu działalności ośrodka. Zmuszeni byliśmy jednak do znacznych korekt programu. Część przedsięwzięć została odwołana, część zrealizowana została w innym czasie, w miejsce niektórych przedsięwzięć zaproponować inne - w formule on-line. Praktyka pokazała jednak, że dzieci i młodzież zmęczone dopołudniowymi zajęciami w tej formie nie wykazywała większego zainteresowania spędzaniem kolejnych godzin przed komputerami. Części założeń, z różnych względów, nie dało się niestety zrealizować. Zrealizowane przedsięwzięcia przedstawiały się następująco:

**-Teatralne Czwartki** - Cykl spotkań z piękną sztuką lalkową, zrealizowany we współpracy ze Sceną Lalkową im. Jana Wilkowskiego w Kwidzynie. W ramach tego przedsięwzięcia najmłodszy mieszkańcy naszej gminy mieli możliwość obejrzeć przedstawienia niosące ze sobą wiele wartościowych i uniwersalnych treści w wykonaniu profesjonalnych artystów zarówno z Polski, jak i z zagranicy. W okresie styczeń – grudzień odbyło się dziesięć przedstawień (w tym trzy w formule on-line). Ponieważ z dostępnych informacji wynikało, że z formuły on-line nie korzystało dużo uczestników, w okresie kwiecień-maj wstrzymano realizację przedstawień. Zrealizowano je w miesiącu czerwcu - „na żywo”, kiedy zniesiona została część ograniczeń związanych z Covid.





**Narodowy Dzień Pamięci Żołnierzy Wyklętych** - w ramach obchodów odbyła się msza w kościele w Gardej po której złożono wieńce i znicze pod tablicą walczących za wolną ojczyznę - 28 luty




**Konkurs na wykonanie palmy wielkanocnej** – konkurs dla dzieci i młodzieży z okazji świąt. Konkurs zaplanowano w trzech kategoriach wiekowych. Wszyscy uczestnicy otrzymali nagrody i upominki. Konkurs przeprowadzono w dniach 12-24 marca



**Święto Uchwalenia Konstytucji 3 maja** - w ramach obchodów odbyła się msza w kościele w Gardei po której złożono wieńce i znicze pod tablicą walczących za wolną ojczyznę. Ponieważ w tym czasie obowiązywał zakaz organizacji imprez plenerowych zaproponowaliśmy mieszkańcom konkurs (test) on-line na temat znajomości historii związanej z uchwaleniem konstytucji. Wszyscy uczestnicy otrzymali upominki.




**„Porywacze Snów”** - spotkanie teatralne zrealizowane w nowoczesnej koncepcji. Spektakl przygotowany był tak aby oddziaływał na zmysł słuchu, wzroku, dotyku – pobudzający dziecięcą wyobraźnię. Podczas przedstawianej historii, uczestnicy byli współtwórcami działań scenicznych. Mieli wpływ na przebieg zdarzeń i to dzięki ich zaangażowaniu oraz chęci zabawy przenieśli się do magicznego świata marzeń sennych. W spektaklu brały udział dzieci wraz z rodzicami i opiekunami. Przedstawienie zrealizowano z okazji Dnia Dziecka dla dwóch grup 29 maja o różnych godzinach.



**-Tropem Wilczym - Bieg Pamięci Żołnierzy Wyklętych** - impreza odbyła się 15 sierpnia (po dwukrotnych zmianach terminu: marzec i maj), na terenach Sołectwa Gardeja III oraz Leśnictwa Dziwno. W przedsięwzięciu tym pobiegli wszyscy ci, którzy chcieli nadać nowoczesny ton historii o ludziach niezłomnych w swej idei. W całej Polsce wystartowało ponad 75 000 osób z 370 miejscowości, natomiast w Gardei około 250. Biegacze rywalizowali na bardzo wymagających trasach na dwóch dystansach: biegu głównym 1963 m symbolizującym rok śmierci ostatniego wyklętego Józefa Franczaka „Lalka” oraz biegu dodatkowym na 10 000 m. Na dystansie 1963 m do lat 14 zwyciężył Maksymilian Gitner mieszkaniec Gdyni. Na tym samym dystansie w kategorii Open zwyciężył Mariusz Koralewski z Kwidzyna zaś w kategorii kobiet Justyna Borkowska z Sadlinek. Na dystansie 10 000 m zwyciężyła Pani Aneta Wojas mieszkanka Grudziądza z czasem 0:45:47, w kategorii mężczyzn na tym samym dystansie tryumfował Bartosz Kotowicz z Kwidzyna z wynikiem 0:36:36. Ponieważ nie było możliwości organizacji biegów dla dzieci z okazji święta Konstytucji 3



maja, przy okazji tej imprezy odbył się Bieg Wilczków o Puchar Wójta Gminy Gardeja. Zwycięzcą tych zmagani został Miłosz Nowacki z Grupy. Wszyscy zawodnicy biorący udział w imprezie otrzymali pamiątkowy pakiet startowy przygotowany przez organizatora o tematyce żołnierzy antysowieckiego powstania. Dodatkowo zwycięzcy otrzymali puchary i dyplomy wręczone przez Wójta Gminy Gardeja Pana Kazimierza Kwiatkowskiego, Przewodniczącego Rady Gminy Pana Zbigniewa Duszyńskiego oraz przedstawiciela Nadleśnictwa Kwidzyn Adriana Wiśniowskiego. Dla uczestników przygotowano również ciepłe i zimne napoje, regeneracyjny ciepły posiłek, przebieralnie oraz elektroniczny pomiar czasu.



Zakończenie wakacji – pierwotnie impreza miała odbyć się w czerwcu jako Noc Świętojańska. Ostatecznie odbyła się ona 28 sierpnia, według scenariusza zbliżonego do czerwcowych edycji. Na scenie wystąpiły zespoły reprezentujące różne gatunki muzyczne, blok animacyjny dla dzieci, mała gastronomia, Całość zaś zwieńczył piękny pokaz fajerwerków zaprezentowany z tafli jeziora „Kamień”. Gwiazdą wieczoru był zespół Mr.Zoob, znany z wielkiego przeboju „Mój jest ten kawałek podłogi”. Warto dodać, że duża część imprezy sfinansowana została w ramach w ramach projektu złożonego przez UG w Gardei w programie PROW na lata 2014 – 2020.



**Dożynki -Dożynki Gminne** – impreza odbyła 29 sierpnia, tradycyjnie rozpoczęła ją msza święta, po której dalsza część plenerowa miała miejsce nad jeziorem Kamień. Część nad jeziorem rozpoczęła ceremonia dożynkowa, czyli wręczenie gospodarzowi gminy chlebów dożynkowych. W części rekreacyjnej na scenie zaprezentowały się różnorodne zespoły. Tradycją dożynek jest również konkurs wieńców, w roku ubiegłym jury postanowiło przyznać równorzędne nagrody, zaś na reprezentację gminy na dożynkach powiatowych wytypowało wieniec przygotowany przez sołectwo Czarne Małe II. Starostami ubiegłorocznych Dożynek byli Pani Kazimiera Ostrowska mieszkanka Sołectwa Otoczyn oraz Pan Andrzej Mroczek mieszkaniec sołectwa Gardeja I.




**-Dzień Pieczonego Ziemniaka** – tradycja tego wydarzenia jest możliwość skosztowania przepysznych specjalów z ziemniaków przygotowanych przez panie ze Stowarzyszenia Miłośników Czarnego Dolnego oraz zmierzyć się w wielu konkurencjach związanych z ziemniakiem. Dla





najmłodszych przygotowano szereg animacji, gier i zabaw z ziemniakiem w roli głównej, malowanie twarzy, dmuchane zjeżdżalnie. Imprezę uświetnił zespół Exces. Spotkanie odbyło się dnia 11 września.



**-Koncert „Piosenka jest dobra na wszystko”** w wykonaniu Teatru Muzycznego Hals. Koncert pierwotnie odbyć się miał w ramach cyklu „wiosenne spotkania z kulturą”, nie było jednak możliwości zorganizowania go na żywo. Udało się to dopiero w terminie 16 września. Na scenie w świetlicy w Cyganach zaprezentowano rewię największych przebojów z lat 50, 60, 70 i –80 - tych wykonanych w nowych aranżacjach. Wszystko przeplatane dowcipnymi komentarzami, tworzącymi muzyczny program estradowy z dużą domieszką satyry.



**-Jesienne spotkania z kulturą - „Magiczna Opera”** koncert w formie komediowego spektaklu operetkowo - musicalowego. Na scenie pojawiło się 6 osób: Maria Malinowska (sopran) jako Grażyna, Kamil Pękala (baryton) jako Janusz oraz 4 osobowy zespół Artis (skrzypce, pianino, puzon). Podczas przedstawienia wysłuchać można było szesnastu przebojów muzyki światowej takich kompozytorów jak: A.Vivaldi, G.Puccini, J.S.Brahms, J.Strauss, F.Lehar, I.Kalman oraz zespołów: Queen, Abba i Europe. Wydarzenie miało miejsce 2 października w sali widowiskowa GOK




**-Plener malarski dla twórców gminy Gardeja i zaproszonych gości – czterodniowy plener zorganizowany dla artystów gminy Gardeja i zaproszonych gości. W ubiegłorocznym plenerze udział wzięło osiemnastu twórców. Plener odbył się w dniach 21 – 24 października. Tym razem artyści przelewali na swoje prace uroki okolic Benowa w Gminie Ryjewo**




-**Obchody Odzyskania Niepodległości** – 11 listopada, w ramach uroczystości odbyła się msza za ojczyznę oraz złożenie wieńców i zniczy pod tablicą walczących za wolną ojczyznę.




-**„Człowiek z pasją”** – w ramach nowej propozycji , której założeniem są spotkania z ciekawymi ludźmi i ich pasjami (podróżnicy, aktorzy, kolekcjonerzy itp.) odbyło się spotkanie przy kawie i słodkim poczęstunku z autorem książki „Orla Straż Kiedy Świat Udaje, Że Nie Widzi”. Autor porusza w niej temat Chrześcijan w Iraku i pomoc ofiarom terroryzmu na Bliskim Wschodzie, zbrodnie i ofiary tzw. Państwa Islamskiego. Spotkanie odbyło się 27 listopada w sali widowiskowej GOK.



**-Mikolajkowe zawody strzelecki** - zawody odbyły się w dniu 5 grudnia na strzelnicy w parku w Gardei. Zawodnicy rywalizowali w trzech kategoriach wiekowych.



**-wystawa poplenerowa „Wandowo 2020 – Benowo 2021”** - wystawa podsumowywała dwa plenery malarskie organizowane cyklicznie od piętnastu lat przez GOK. Na wystawie obejrzyć można było sześćdziesiąt prac dziewiętnastu uczestników plenerów. Wernisaż otwierający wystawę odbył się w dniu 10 grudnia.



- **Jasłka** -15 grudnia. Spotkanie podczas którego w atmosferę Świąt Bożego Narodzenia wprowadzili najmłodszy. Na scenie zaprezentowali się uczniowie Szkoły podstawowej w Gardei oraz przedszkolaki z gardejskiego przedszkola.



-**Wigilia seniorzy** – rok 2021 zakończyło tradycyjne spotkanie przy wigilijnym stole dla osób starszych i samotnych. Tradycyjne potrawy dla uczestników i zaproszonych gości przygotowały panie z klubu seniora. Spotkanie miało miejsce w dniu 19 grudnia.

Realizując ubiegłoroczny plan imprez spotkaliśmy się niestety również z brakiem zainteresowania naszymi propozycjami. Nie udało się zrealizować konkursu filmowego, pomimo przedłużonego terminu nadsyłania prac. Nie udało się również przeprowadzić zajęć wakacyjnych „pożyteczne wakacje”. Było to dla nas dużym zaskoczeniem, ponieważ ta nowa propozycja miała na celu zapewnić zorganizowaną formę spędzenia czasu wolnego w czasie wakacji. Zaproponowaliśmy bardzo ciekawy cykl warsztatów animacji poklatkowej, której rezultatem miał być krótki film animowany. Wśród propozycji, na które również nie było chętnych znalazło się szkolenie dla dzieci

„Kompetencje medialne” w ramach projektu „Sieć na kulturę” do którego przystąpił ośrodek. Niemniej jednak, staraliśmy się wypełnić lukę w braku możliwości osobistego uczestniczenia w wydarzeniach kulturalnych i proponować mieszkańcom inne formy uczestniczenia w kulturze. Podczas przypadającego w maju nietypowego święta polskiej muzyki i plastyki zainicjowaliśmy np. zabawę stworzenia subiektywnej gminnej listy przebojów polskiej muzyki oraz polskiego malarstwa.



Pomimo tych wszystkich trudności wynikających z wielu przyczyn, bardzo cieszy nas fakt, że podobnie jak w latach poprzednich, zdecydowana większość przedsięwzięć, które udało się zrealizować została przychylnie przyjęta przez społeczność lokalną. Przejawem była liczna frekwencja. My ze swej strony staraliśmy się dokładać wszelkich starań, aby ośrodek kultury kojarzył uczestnikom proponowanych przedsięwzięć z miejscem przyjaznym i aby czuli się tu jak w domu.

**II.2** Kolejną częścią działalności ośrodka to przygotowywanie i prowadzenie popołudniowych zajęć w siedzibie ośrodka oraz stwarzanie możliwości do rozwoju wszelkich grup i przedsięwzięć związanych z szeroko rozumianym rozwojem kulturalnym. Rok 2021 jak już wspomniano wyżej, charakteryzował się licznymi przerwami w funkcjonowaniu zajęć stałych, niemniej jednak przy ośrodku nadal funkcjonowały:

-Warsztaty plastyczne, w których na stałe uczestniczy około siedemdziesięciu członków. Zajęcia odbywały się w okresie roku szkolnego, dwa razy w tygodniu, w czterech grupach wiekowych (dzieci 6-8 lat, dzieci 9-11 lat, dzieci 12 lat i starsze, dorośli). Uczestnicy warsztatów oprócz bieżącej nauki różnych technik sztuki brali również udział w wielu konkursach plastycznych organizowanych przez inne instytucje zajmując wysokie lokaty

- Klub seniora, który oprócz przygotowywania cyklicznych spotkań dla seniorów, reprezentował w poprzednich latach wraz z innymi kolami naszą gminę w lokalnych pokazach świątecznych stolów - Powiślański Stół Wielkanocny i Wigilijny
- Zespół folklorystyczny Cyganecki, który rokrocznie reprezentuje naszą gminę na dużej ilości imprez głównie w Polsce północnej.
- sekcja brydża sportowego, spotkania odbywały się dwa razy w tygodniu w okresie wiosennym i jesienno-zimowym.
- zajęcia aerobiku, zajęcia odbywały się dwa razy w tygodniu, w okresie wiosennym i jesienno-zimowym, uczestnicy tych zajęć mieli możliwość poprawienia kondycji poprzez ćwiczenia przy muzyce.
- Gardejskie Towarzystwo Wędkarskie w Gardei, gospodarujące na jeziorze w Gardei oraz stawie w Otlowcu.
- Stowarzyszenie Miłośnicy Ziemi Gardejskiej „Gardanum”, grupa, która wspiera działalność ośrodka, pracując jako wolontariusze na rzecz społeczności lokalnej, głównie podczas imprez. Ponadto jako organizacja pozarządowa w miarę możliwości pozyskuje fundusze ze źródeł zewnętrznych, które wpływają również na wzbogacenie oferty kulturalnej dla naszych mieszkańców.

W ramach pracy wyżej wymienionych grup odbyły się następujące ilości zajęć: warsztaty plastyczne: 9 zajęć z grupą średnią, 9 zajęć z grupą najstarszą, 13 z grupą najmłodszą, dorośli 12 zajęć, aerobik 13, brydż 12 spotkań. Pomieszczenia ośrodka udostępniane były również mieszkańcom 19 razy na wszelkiego rodzaju zebrania, szkolenia itp. spotkania. W tym miejscu pragniemy zauważyć, iż pomieszczenia administrowane przez ośrodek pomimo licznych przerw w działalności były użyczane na potrzeby lokalnej społeczności. Sala widowiskowa jest jedyną salą na terenie naszej gminy przystosowaną do organizacji szerokiego wachlarza przedsięwzięć.

II.3 Ośrodek jako koordynator oraz współorganizator życia kulturalnego wspierał również w różnorodnej formie wiele przedsięwzięć podejmowanych przez inne jednostki i instytucje funkcjonujące na terenie naszej gminy, z których wymienić można imprezy sołeckie, Gminny Konkurs plastyczny „Barwy jesieni”, którego ubiegłorocznym tematem było: „Ekologicznie i zdrowo jesienną ścieżką rowerową”, Grnad Prix Powiatu kwidzyńskiego w tenisie stołowym. Użyczano również nieodpłatnie naszym mieszkańcom sprzęt i wyposażenie ośrodka. Podczas realizacji naszych zadań statutowych współpracowaliśmy z większością instytucji funkcjonujących na terenie naszej gminy oraz z wieloma działającymi na terenie naszego powiatu.

II.4 Funkcjonowanie ośrodka to również szeroki zakres obowiązków związanych z gospodarowaniem przydzielonym majątkiem, na który składa się część budynku straży oraz tereny



rekreacyjne nad jeziorem Kamień – (stadion, szatnie, plaże, amfiteatr z przyległymi terenami). Ta sfera działalności pochłania wiele czasu naszych pracowników. Ośrodek zaangażowany był również w zorganizowanie i prawidłowe funkcjonowanie miejsca okazjonalnie wykorzystywanego do kąpieli nad jeziorem Kamień, które w roku ubiegłym funkcjonowało w okresie 1 lipca – 29 sierpnia. Dyżury pełniło tam dwóch ratowników. Jest to o tyle ważne, że miejsce to, jest jednym z dwóch strzeżonych kąpielisk na terenie całego powiatu kwidzyńskiego. W roku 2021 w ramach posiadanych środków przeprowadziliśmy gruntowny remont toalety męskiej w naszej siedzibie. Dzięki dokonanym remontom obie toalety spełniają ona na dzień dzisiejszy wymagane normy sanitarne. Wymienione zostały również lampy oświetlające teren amfiteatru oraz w 2/3 wymieniono siedziska na widowni.

### III. Finanse

Fundusze na swoją działalność ośrodek uzyskuje w głównej mierze dzięki dotacji Rady Gminy, wpływom własnym oraz pozyskanym funduszom pozabudżetowym. Dotacja w roku 2021 dla ośrodka stanowiła w przybliżeniu 0,85 % wydatków budżetu Gminy Gardeja. W 2021 ośrodek dysponował środkami finansowymi na bieżącą działalność w wysokości 436.015,52 zł na które złożyły się następujące składniki:

|                            |                    |
|----------------------------|--------------------|
| 1. dotacja Rady Gminy      | 435.000,00         |
| - 2. pozostałe wpływy      | 1015,52 w tym:     |
| -kapitalizacja odsetek     | 15,52              |
| -darowizny i inne          | 1000,00            |
| 3. środki na koncie z B.O. | 24.329,30          |
|                            | Zwrócono 20.907,91 |

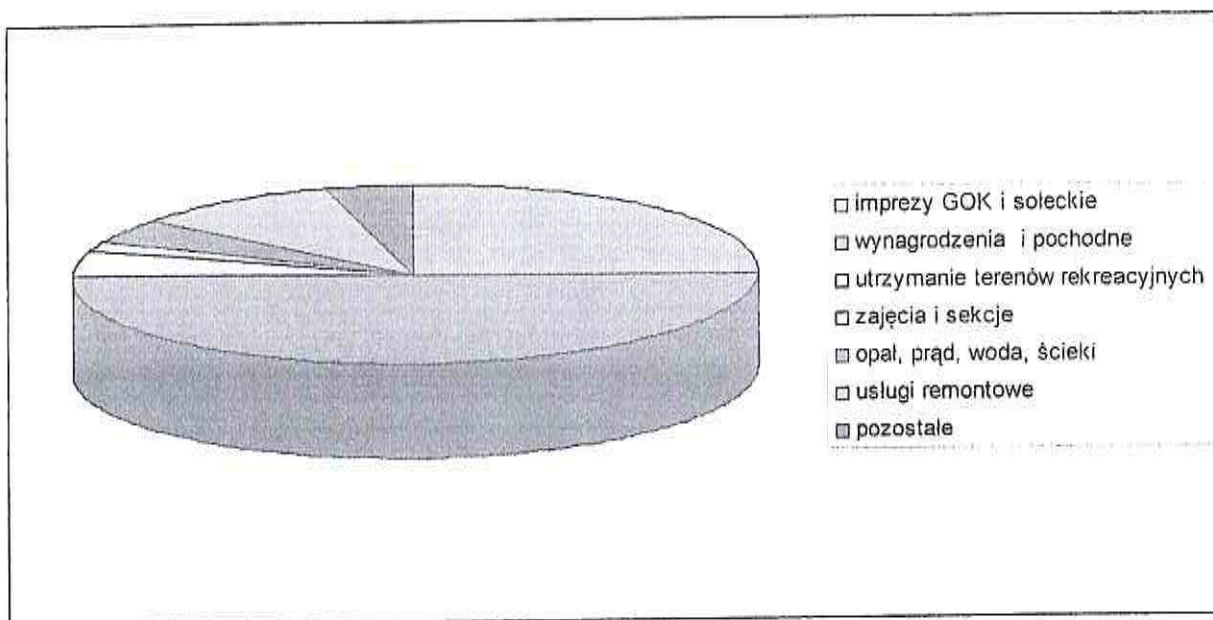
Z posiadanych środków finansowych ośrodek realizował nałożone zadania, przeznaczając na poszczególne składniki następujące kwoty:

|  |            |
|--|------------|
| -organizacja imprez kulturalnych, sportowych         | 96.812,39  |
| -wynagrodzenia + ZUS + ZFŚS                          | 218.556,09 |
| - energia elektryczna                                | 2.190,05   |
| -imprezy w solectwach                                | 15.910,30  |
| -ubezpieczenia majątkowe, podatek od nieruchomości   | 3.061,00   |
| -zakup opału   | 13.089,59  |
| -bieżące utrzymanie stadionu i terenów rekreacyjnych | 19.891,26  |

|  |           |
|--|-----------|
| -woda, ścieki, śmieci                                | 4.215,43  |
| -TP, poczta  | 2.175,07  |
| -umowy zlecenia, o dzieło                            | 4.577,30  |
| -pozostałe materiały do bieżącej eksploatacji        | 6.708,05  |
| -usługi transportowe, delegacje, ryczałty, przeglądy | 2.989,28  |
| -działalność zespołu Cyganeczki                      | 1.449,63  |
| -bieżące remonty                                     | 26.567,80 |
| -obsługa RODO  | 3.498,12  |
| -remont stadion                                      | 15.449,85 |
| -stroje Czarne Dolne                                 | 2.093,18  |
| B.Z.   | 202,52    |

Na koniec okresu sprawozdawczego ośrodek nie posiadał wymagalnych zobowiązań finansowych.

#### STRUKTURA WYDATKÓW GOK



#### IV. Wnioski końcowe

Przyznane w dotacji środki finansowe pozwoliły zachować w roku 2021 płynność finansową. Niestety należy dodać, że sytuacja ta była możliwa, w dużej mierze problemami w

realizowania w całości programu imprez, w szczególności plenerowych, które generują największe koszty. Analiza obecnej sytuacji cenowej jasno wskazuje, że aby w przyszłości zapewnić chociaż w przybliżeniu podobny do lat ubiegłych poziom oferty kulturalnej (ok. 25 wydarzeń, zajęcia pozalekcyjne, utrzymanie istniejącej infrastruktury) należy zwiększyć poziom dotacji w granicach 15%. Mamy świadomość, że wzrost kosztów, nie jest skutkiem polityki gminnej lecz ogólnej tendencji cenowej na rynku. Dotacja dla ośrodka, która na przestrzeni ostatnich pięciu lat wzrosła o około 3,7% lat i nie jest niestety w stanie zrównoważyć wzrostu, szczególnie gwałtownego w roku ubiegłym. Należy dodać, że na przestrzeni ostatnich trzech lat wzrastało między innymi najniższe wynagrodzenia, które w przypadku ośrodka dotyczy ¼ etatów. Bardzo wzrosły również stawki za podstawowe media oraz ceny usług. Mając powyższe na uwadze jednym z rozwiązań problemu jest zwiększenie dotacji na działalność merytoryczną ośrodka.

- Najpoważniejszymi problemami z jakimi zetknęliśmy się w czasie realizacji naszych zadań statutowych były:

- ciągle zmieniające się wytyczne związane z ograniczeniami i zawieszaniem działalności kulturalnej w związku z Covid
- nadal liczne akty wandalizmu, szczególnie na terenach rekreacyjnych nad jeziorem Kamień
- regularnie rosnące koszty, drastycznie w drugiej połowie roku
- niedostateczna ilość etatów pracowników merytorycznych
- ograniczone możliwości lokalowe pozwalające na rozszerzenie oferty w szczególności zajęć popołudniowych – brak oddzielnej sali dydaktycznej

- Mocnymi stronami ośrodka z pewnością są:

- posiadane wyposażenie oraz możliwość wykorzystania sali widowiskowej do zróżnicowanej oferty kulturalnej (sala widowiskowa, konferencyjna, wystawowa, warsztatowa)
- umiejętność pozyskiwania wolontariuszy
- nabyta wiedza i umiejętności
- duży potencjał społeczny i zaangażowanie na rzecz rozwoju kultury w gminie

- Pilne potrzeby

- budowa parkingu przed budynkiem ośrodka
- ocieplenie budynku straży i poprawa jego estetyki zewnętrznej
- realizacja kolejnych etapów remontu wnętrza ośrodka w szczególności klatki schodowej, która w najbliższej przyszłości dostosowana będzie musiała być do wymogów zawartych w ustawie o zapewnianiu dostępności osobom ze szczególnymi potrzebami
- poprawa infrastruktury miejsca wyznaczonego do kąpielii nad jeziorem Kamień

## V. Podziękowania

Rokrocznie w tym miejscu chcielibyśmy podziękować wszystkim osobom i instytucjom, które w jakikolwiek sposób wsparły działalność ośrodka. Należy zaznaczyć, że w przeciągu każdego roku takich ludzi i instytucji jest bardzo wiele. Szczególne podziękowania kierujemy do Wójta i Rady Gminy za zrozumienie naszych wspólnych potrzeb i środki finansowe, które w uchwalonej wysokości, pozwalały do tej pory na funkcjonowanie ośrodka bez większych zakłóceń. Podziękowania kierujemy również do Nadleśniczego Nadleśnictwa Kwidzyn, Sołtysa i Rady Sołectwa Gardeja III, Czarne Dolne, Cygan, druhów jednostki OSP Gardeja Sceny Lalkowej w Kwidzynie, Kierownika Posterunku Policji w Gardei, druhów z drużyny ZHP w Gardei, Gminnego Ośrodka Kultury w Ryjewie, Stowarzyszenia Miłośników Czarnego Dolnego. Dziękujemy również Panu Łukaszowi Chmielewskiemu, księdzu Sławomirowi Lorkowi, Justynie Chudek, Magdalenie Dubas, Dominice Gimińskiej, Sławomirowi Pulkowskiemu, Jarosławowi Dubas, Idze Jaworowicz, Joannie Dubas – Jaworowicz, Karolinie i Mikołajowi Nowak, Tomaszowi, Julii i Janowi Ginter, Amelii Pribolova, Bartoszowi Kowalewskiemu, Dariuszowi Szudzińskiemu, Stanisławowi Plitt, Stanisławowi Olech, Radosławowi Tkaczukowi, Mirosławowi Caban, Markowi Ciborowskiemu, Bernardowi Ciborowskiemu, Adamowi Ulatowskiemu, Edycie Kaliszewskiej, Monice, Ziemowitowi, Dobrawie Chmielewskim, Jackowi Dembińskiemu, Piotrowi Gimińskiemu, Romanowi Chmielowskiemu, Andrzejowi Ochał, Janowi Marciniakowi, Jackowi Synakiewiczowi, Katarzynie i Mariuszowi Kunica za pomoc przy organizacji imprez, wsparcie rzeczowe, przekazane fundusze i inne formy pomocy. Dziękujemy również wszystkim tym, których nie sposób wymienić, a którzy swoją bezinteresowną pracą wspierali obsługę wszystkich imprez organizowanych przez ośrodek, mając nadzieję, iż wybaczą nam ich pominięcie.

Dziękujemy jeszcze raz Panu Wójtowi oraz Radzie Gminy Gardeja za zrozumienie naszych wspólnych potrzeb, przyznaną dotację oraz wspieranie działalności ośrodka, licząc jednocześnie na dalszą owocną współpracę.

GMINA GARDEJA  
ul. Fiwidzyńska 27  
82-520 Gardeja

WÓJTA  
Kazimierz Kwiatkowski

Z wyrazami szacunku

DYREKTOR  
Emilia Jaworowicz


Załącznik nr 1  
do sprawozdania z działalności GOK

zestawienie przedsięwzięć zrealizowanych przez GOK w roku 2021

| <i>Lp.</i> | <i>impresa</i>   | <i>Data</i>        | <i>miejsce</i>                         |
|------------|--|--------------------|--|
| 1.         | Teatralne Czwartki „Choinka” - online  | 28 stycznia        | Sala GOK                               |
| 2.         | Teatralne „Księżycowe Opowieści” - online                                      | 25 lutego          | Sala GOK                               |
| 3.         | Narodowy Dzień Pamięci Żołnierzy Wyklętych                                     | 28 luty            | Kościół w Gardeji                      |
| 4.         | Konkurs wielkanocny na wykonanie palmy   | 12 - 24 marca      |  |
| 5.         | Teatralne Czwartki „Calineczka” - online                                       | 25 marca           | Sala GOK                               |
| 6.         | Obchody Uchwalenia konstytucji<br>3 maja msza i test                           | 3 maja             | Kościół w Gardeji,<br>GOK              |
| 7.         | Porywece Snów z okazji Dnia dziecka  | 29 maja            |  |
| 8.         | Teatralne Czwartki „Alibaba i czterech<br>rozbójników”                         | 5 czerwca          |  |
| 9.         | Teatralne Czwartki „O Przyszycerzu i królownie<br>pięknotce”                   | 10 czerwca         |  |
| 10.        | Teatralne Czwartki „Smok Wawelski”   | 17 czerwca         |  |
| 11.        | Tropem Wilezjym  | 15 sierpnia        | Boisko Gardeja III<br>Leśnictwo Dziwno |
| 12.        | Zakończenie Wakacji  | 28 sierpnia        |  |
| 13.        | Dożynki Gminne   | 29 sierpnia        |  |
| 14.        | Dzień pieczonego ziemniaka   | 11 września        | Czarne Dolne                           |
| 15.        | Wiosenne spotkania z kulturą<br>Teatr Hals – „Piosenka jest dobra na wszystko” | 16 września        | Świetlica wiejska Cygany               |
| 16.        | Teatralne Czwartki „Jaś i Małgosia”  | 23 września        | Sala GOK                               |
| 17.        | Jesienne spotkania z kulturą „Magiczna opera”                                  | 2 Października     | Sala GOK                               |
| 18.        | Plener malarski dla twórców gminy Gardeja i<br>zaproszonych gości              | 21-24 października | Benowo                                 |
| 19.        | Teatralne Czwartki „Dla mnie bomba”  | 21 października    | Sala GOK                               |
| 20.        | Obchody Święta Niepodległości  | 11 listopada       | Kościół w Gardeji                      |
| 21.        | Teatralne Czwartki „Lekcja o Polsce”   | 25 listopada       | Sala GOK                               |
| 22.        | Spotkanie z ciekawą osobowością<br>Andrzej Ochał                               | 27 listopada       | Sala GOK                               |
| 23.        | Mikołajkowy Turniej Strzelecki   | 5 grudnia          | Strzelnica Gardeja                     |
| 24.        | Teatralne Czwartki „Mój przyjaciel pies”                                       | 9 grudnia          | Sala GOK                               |
| 25.        | Wystawa poplenerowa pleneru dla dorosłych<br>„Wandowo 2020 – Benowo 2021”      | 10 grudnia         | Sala GOK                               |
| 26.        | Gardejska Wigilia  | 15 grudnia         | Sala GOK                               |
| 27.        | Wigilijne spotkanie seniorów   | 19 grudnia         | Sala GOK                               |

BIBLIOTEKA PUBLICZNA GMINY GARDEJA  
IM. JANUSZA KORCZAKA

WPLYNĘŁO  
RADA GMINY GARDEJA  
data: 14.03.2022  
kolejność: 431.2022



|                     |      |
|---------------------|------|
| WPLYNĘŁO            |      |
| URZĄD GMINY GARDEJA |      |
| 08-03-2022          |      |
| L. dz.              | 2316 |
| Stanowisko          | RG   |
| Podpis              | RG   |

# SPRAWOZDANIE RZECZOWO – FINANSOWE ZA 2021 ROK

BIBLIOTEKA PUBLICZNA GMINY GARDEJA

IM. JANUSZA KORCZAKA

Ul. Sportowa 7, 82-520 Gardeja

## Spis treści:

|  |    |
|--|----|
| 1. Informacje ogólne.....  | 2  |
| 2. Budżet biblioteki.....  | 4  |
| 3. Zbiory biblioteczne.....  | 7  |
| 4. Obsługa czytelnicza.....  | 9  |
| 5. Komputeryzacja.....   | 13 |
| 6. Promocja książki i biblioteki.....                              | 14 |
| 7. Największe problemy biblioteki i w 2021 r i cele na 2022 r..... | 23 |
| 8. Podziękowania.....  | 24 |

## I. INFORMACJE OGÓLNE

Biblioteka Publiczna Gminy Gardeja im. Janusza Korczaka w Gardeji została utworzona na mocy uchwały XXXVI /258/2002 Rady Gminy Gardeja z dnia 26 czerwca i została wpisana do rejestru Instytucji Kultury prowadzonego przez Urząd Gminy Gardeja pod numerem 1/2002 w dniu 1 lipca 2002 r.

Biblioteka Publiczna Gminy Gardeja im. J.Korczaka, zwana dalej Biblioteką, jest samorządową instytucją kultury, która działa na podstawie prawa, a w szczególności : Statutu nadanego uchwałą nr XXXV/193/2017 Rady Gminy Gardeja z dnia 29 listopada 2017 r.; Ustawy z dnia 25 października 1991 r. o organizowaniu i prowadzeniu działalności kulturalnej ( t.j. Dz.U.z 2018 r.poz.1983 z 2019 r.poz. 115 ze zm.); Ustawy z dnia 27 czerwca 1997 r. o bibliotekach (t.j.Dz.U.z 2018 r. poz.574,,1669 ze zm.)


Organizatorem instytucji jest Gmina Gardeja. Nadzór nad biblioteką sprawuje Wójt Gminy Gardeja. Biblioteka posiada osobowość prawną.

Biblioteka służy zaspokajaniu i rozwijaniu potrzeb oświatowych, kulturalnych i informacyjnych ogółu społeczeństwa oraz upowszechnianiu wiedzy i kultury.

### Baza lokalowa


Struktura Biblioteki Publicznej Gminy Gardeja ( BPGG ) składa się z 3 placówek :

1. Biblioteka w Gardeji przy ul. Sportowej 7 - siedziba główna.






**1. Filia w Wandowie mieszcząca się w budynku Gimnazjum w Wandowie.**



**2. Filia w Czarnem Dolnem przy ul. 1000 – lecia 28.**



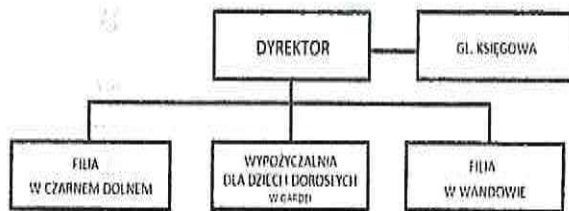
## Kadra biblioteczna

Przeciętne zatrudnienie w 2021 r. wyniosło- 3,25 etatu. Pracownikami biblioteki były 4 osoby z czego 3 osoby zatrudnione na  $\frac{3}{4}$  etatu na stanowisku bibliotekarz oraz 1 osoba na cały etat na stanowisku dyrektora biblioteki, według następującego podziału:

1. Biblioteka Publiczna Gminy Gardeja, ul.Sportowa 7 w Gardei- Dyrektor -1 etat,
2. Biblioteka w Gardei- 1 pracownik -3/4 etatu,
3. Filia w Wandowie-1 pracownik-3/4 etatu,
4. Filia w Czarnem Dolnem-1 pracownik-3/4 etatu.

Podległość poszczególnych stanowisk określa struktura organizacyjna bibliotek:

### WÓJT GMINY GARDEJA



## Doskonalenie zawodowe

W 2021 r. 2 nowo przyjętych pracowników uczestniczyło w szkoleniach podnoszących kwalifikacje zawodowe: „bibliotekarstwo w praktyce”, odbyli również szkolenia z zakresu Ochrony Danych Osobowych oraz BHP.

## II. BUDŻET BIBLIOTEKI

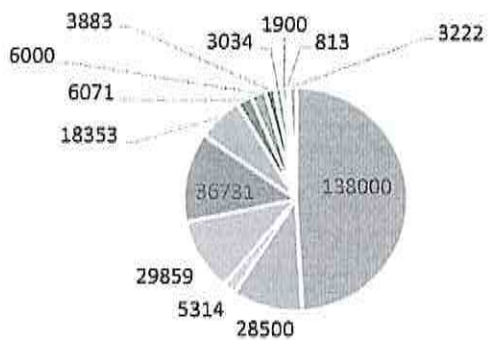
Biblioteka Publiczna Gminy Gardeja im.Janusza Korczaka składa rozliczenie z wykonania wydatków za 2021 r. zgodnie z przyznaną przez Radę Gminy w Gardei dotacją podmiotową w kwocie 270 000 tys.złotych i dotacją celową z Biblioteki Narodowej na zakup nowości wydawniczych w kwocie 11 680 zł.

**PLAN FINANSOWY**  
**Biblioteki Publicznej Gminy Gardeja**  
**im. Janusza Korczaka**  
**NA ROK 2021**

|     | Dział | Rozdział | Paragraf | Treść  | PLAN<br>na 2021 r. |
|-----|-------|----------|----------|--|--------------------|
|     | 2     | 3        |          | 5  | 6                  |
| 1.  | 921   |          | I.       | Dotacja Organizatora na działalność statutową - BIBLIOTEKI | 270 000,00         |
| 2.  |       |          |          | Dotacja podmiotowa Biblioteki Narodowej                    | 11 680,00          |
| 3.  |       |          |          | Wpłaty od czytelników i inne przychody                     | 600,00             |
| 4.  |       |          |          | Odsetki na rachunku  | 22,42              |
|     |       | 92116    |          | <b>Koszty ogółem</b>                                       | <b>281 680,00</b>  |
| 1.  |       |          | 3020     | osobowe niezaliczane do wynagrodzeń                        | 300,00             |
| 2.  |       |          | 4010     | wynagrodzenia osobowe                                      | 138 000            |
| 3.  |       |          | 4110     | składki na ubezpieczenie społeczne i inne świadczenia      | 28 500             |
| 4.  |       |          | 4170     | wynagrodzenia bezosobowe                                   | 5314,90            |
| 5.  |       |          | 4190     | Nagrody konkursowe   | 813,23,            |
| 6.  |       |          | 4210     | Zakup materiałów i wyposażenia                             | 18 353,13          |
| 7.  |       |          | 4220     | Zakup środków żywności                                     | 100,00             |
| 8.  |       |          | 4240     | Zakup środków dydaktycznych i książek                      | 29859,26           |
| 9.  |       |          | 4260     | Zakup energii  | 1 900,00           |
| 10. |       |          | 4270     | Zakup usług remontowych                                    | 6 000,00           |
| 11. |       |          | 4280     | Zakup usług zdrowotnych                                    | 220,00             |
| 12. |       |          | 4300     | Zakup usług pozostałych                                    | 36 731,74          |
| 13. |       |          | 4360     | Zakup usług telekomunikacyjnych                            | 3 883,00           |
| 14. |       |          | 4410     | Podróże służbowe krajowe                                   | 1311,25            |
| 15. |       |          | 4430     | Różne opłaty i składki                                     | 292,00             |
| 16. |       |          | 4440     | Odpis na ZFŚS  | 6071,87            |
| 17. |       |          | 4480     | Podatek od nieruchomości                                   | 700,00             |
| 18. |       |          | 4700     | Szkolenia pracowników                                      | 2 234,00           |
| 19. |       |          | 4710     | Wpłaty na PPK finansowane przez podmiot zatrudniający      | 534,12             |
| 20. |       |          |          | Zwrot dotacji  | 3440,91            |

## PODZIAŁ BUDŻETU BPG W ROKU 2021

Podział budżetu BPGG w roku 2021



- Wynagrodzenia osobowe
- Wynagrodzenia bezosobowe
- Zakup usług pozostałych
- Odpis na ZFŚS
- Zakup usług telekomunikacyjnych
- Zakup energii
- Inne
- Składki na ZUS
- Zakup środków dydaktycznych i książek
- Zakup materiałów i wyposażenia
- Zakup usług remontowych
- Szkolenia pracowników
- Nagrody konkursowe

## Dotacja Ministra Kultury i Dziedzictwa Narodowego

Biblioteka w 2021 r. otrzymała dotację celową ze środków pochodzących z budżetu Ministra Kultury i Dziedzictwa Narodowego.

Biblioteka Narodowa przyznała środki na realizację programu „Zakup nowości wydawniczych” do bibliotek publicznych w kwocie 11 680 zł. Z przyznanych środków zakupiono 448 książek.

Wkład własny BPGG wyniósł 16 352,97 zł. z którego zakupiono 768 książek. Wartość projektu wyniosła 29 756,97 zł. ( 1716,83 zł. mniej niż w roku ubiegłym).

### III. ZBIORY BIBLIOTECZNE

W ciągu 2021 roku zakupiono do biblioteki łącznie 1216 książek. Jest to mniej o 69 voluminów w stosunku do roku 2020. Zważywszy, że kwota dotacji z Biblioteki Narodowej pomniejszona została o 3 420 zł. na zakup nowości to wynik jest i tak zadawalający.

Największy procent zakupionych pozycji stanowiła beletrystyka dla dorosłych, która cieszy się największą popularnością wśród naszych czytelników. Wśród książek obyczajowych znalazły się również pozycje o tematyce kryminalnej, wojennej, poradniki, lektury szkolne, literatura faktu i inne. Nie zapomnieliśmy o najmłodszych czytelnikach. 20% zakupów stanowiły książki dla dzieci, które w równych częściach trafiły również na filie w Wandowie i Czarnem Dolnem, gdzie jest największy procent dzieci wśród wypożyczających.

Wśród najpopularniejszych autorów znalazły się książki Lingas-Łoniewskiej, Majewskiej, Kosin, Świętek, Puzyńskiej, Rudnickiego czy Mroza.

Wyboru dokonano biorąc pod uwagę preferencje czytelnicze odwiedzających bibliotekę. Czytelnicy podpowiadali jakich autorów pozycje najchętniej by widzieli w naszej placówce. Śledziliśmy również rynek wydawniczy, popularność tytułów i autorów, pod uwagę wzięliśmy wysokość cen jak i ilość czytelników, którzy sięgnęli po daną książkę. Ukazujące się nowości były zapisywane i wciągane na listę zakupów.

Zakupione książki wykorzystywaliśmy do promocji czytelnictwa. Zakupione nowości eksponowane były na regale z nowościami i stronie internetowej oraz podczas imprez plenerowych na stoisku biblioteki.

### Selekcja zbiorów bibliotecznych

W roku 2021 zubytkowano 1763 voluminy na łączną kwotę 1763 zł., z czego z księgozbioru :

- w Gardei 849 sztuk, na kwotę 1277,07 zł.,
- w Wandowie 119 sztuk na kwotę 119,20 zł.,
- w Czarnem Dolnem 715 sztuk na kwotę 1,18 zł. (kwota po denominacji złotego).

Zubytkowane książki w głównej mierze stanowiły braki bezwzględne przeznaczone na ubytki podczas skontrum w bibliotekach w Gardei i w Wandowie. Drugą część stanowiły książki wycofane ze względu na stopień zniszczenia lub z nie aktualnymi danymi.

#### Stan księgozbioru

Księgozbiór główny w volumenach ogółem 29 716 szt. o wartości 319 101,88 zł.

Zbiory specjalne(audiowizualne) -60 szt. o wartości 1030,60 zł.

Wartość całego księgozbioru i audiobooków na koniec 2021 roku wyniosła 320 132,48 zł.

Stan księgozbioru w poszczególnych jednostkach BPGG wyniósł:

|              | KSIĘGOZBIÓR |            | ZBIÓR SPECJALNY |         |
|--------------|-------------|------------|-----------------|---------|
|              | ILOŚĆ       | WARTOŚĆ    | ILOŚĆ           | WARTOŚĆ |
| GARDEJA      | 13723       | 157 834,14 | 42              | 706,03  |
| WADOWO       | 6638        | 81 200,08  | 10              | 187,78  |
| CZARNE DOLNE | 9355        | 80 067,36  | 8               | 136,60  |
| RAZEM:       | 29716       | 319 101,88 | 60              | 1030,60 |

W najbliższych latach planujemy kontynuację selekcji księgozbioru, zwiększenie zakupów nowości wydawniczych oraz wymianę lektur szkolnych.

W całej sieci bibliotek prowadzona była prenumerata czasopisma „Puls Kwidzyna”. Coraz mniejszą popularnością cieszą się audiobooki, drastycznie spadła ilość ich wypożyczeń. Myślę, że dla wielu czytelników obcowanie ze słowem pisany w formie książki jest bardziej atrakcyjne niż nagrania.

Bardzo dużym zainteresowaniem cieszą się książki z dużą czcionką dla osób starszych i słabszym wzrokiem, sukcesywnie będą dokupywane ich nowe publikacje w najbliższych latach.

## Skontrum (inwentaryzacja)

W roku 2021 zostało przeprowadzone skontrum w bibliotece w Gardei i w filii w Wandowie. Sposób ewidencji oraz inwentaryzacji materiałów bibliotecznych w bibliotekach wchodzących w skład ogólnokrajowej sieci bibliotecznej określa rozporządzenie Ministra Kultury i Dziedzictwa Narodowego z dnia 29 października 2008 r. w sprawie sposobu ewidencji materiałów bibliotecznych (Dz.U.nr 205, poz.1283). W myśl tego rozporządzenia skontrum (inwentaryzacja) materiałów bibliotecznych polega na porównaniu zapisów inwentarzowych ze stanem faktycznym oraz stwierdzeniu i wyjaśnieniu różnic między zapisami ewidencyjnymi a stanem faktycznym zbiorów oraz ustaleniu ewentualnych braków.

Powodem przeprowadzenia skontrum w obu placówkach była wymiana kadry bibliotekarskiej.

14 czerwca – 2 lipca 2021 r.termin skontrum w Gardei,

18 sierpień - 7 września 2021r. termin skontrum w filii w Wandowie.

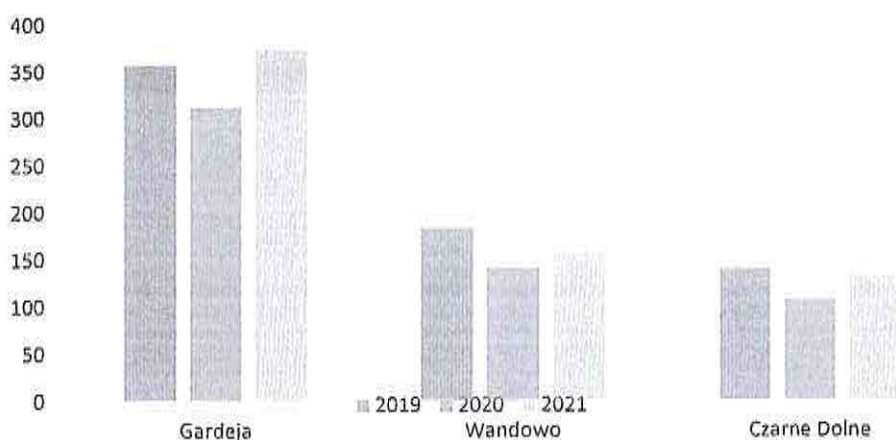
## IV. OBSŁUGA CZYTELNIKA

### Czytelnicy

W ciągu 2021 roku w całej sieci Bibliotek Publicznych Gminy Gardeja im. Janusza Korczaka zarejestrowanych zostało 663 czytelników, z czego :

- w Gardei- 374 czytelników;
- w Czarnem Dolnem- 133 czytelników;
- w Wandowie- 156 czytelników.

Liczba zarejestrowanych czytelników w latach  
2019, 2020, 2021

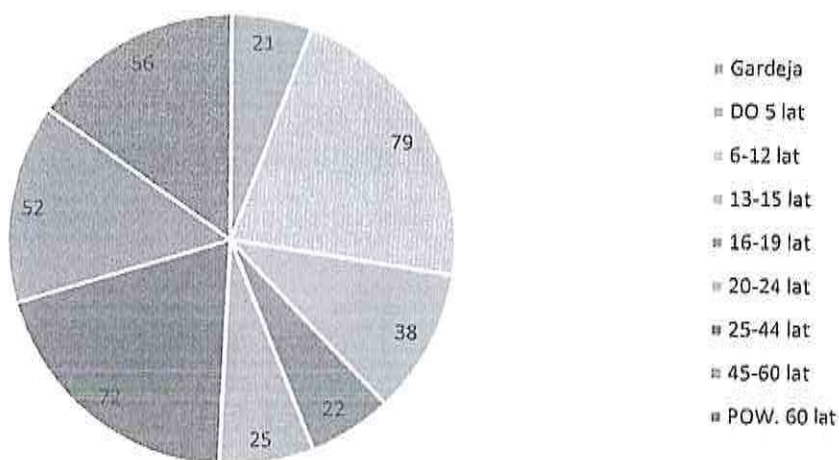


Ze względu na pandemię COVID-19 biblioteka kontynuowała zapytania ankietowe, w których czytelnicy mogą proponować autorów i książki jakie chcieliby znaleźć w bibliotece. Obecnie na stronie Biblioteki Publicznej Gminy Gardeja czytelnicy mają dostęp do wszystkich naszych zbiorów, bez wychodzenia z domu można sprawdzić czy interesująca nas pozycja książkowa znajduje się w zasobach biblioteki.

Podział czytelników według wieku rozkładał się następująco:

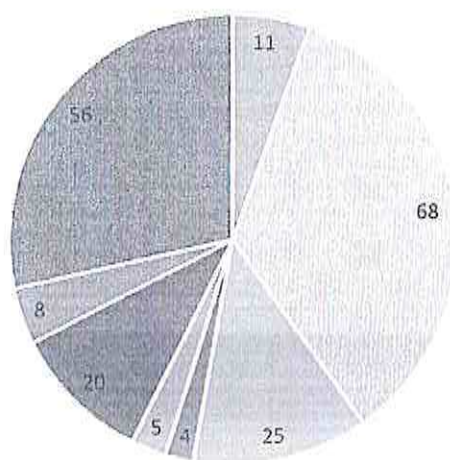
|              | CZYTELNICY | DO 5 LAT | 6-12 LAT | 13-15 LAT | 16-19 LAT | 20-24 LAT | 25-44 LAT | 45-60 LAT | POW.60 LAT |
|--------------|------------|----------|----------|-----------|-----------|-----------|-----------|-----------|------------|
| GARDEJA      | 374        | 21       | 79       | 38        | 22        | 25        | 72        | 52        | 65         |
| WANDOWO      | 156        | 11       | 68       | 25        | 4         | 5         | 20        | 8         | 9          |
| CZARNE DOLNE | 133        | 3        | 54       | 15        | 7         | 6         | 20        | 13        | 15         |

Gardeja - PODZIAŁ WG WIEKU 374 OSÓB






### Wandowo - PODZIAŁ WG WIEKU 156 OSÓB



- Gardeja
- DO 5 lat
- 6-12 lat
- 13-15 lat
- 16-19 lat
- 20-24 lat
- 25-44 lat
- 45-60 lat
- POW. 60 lat

### Czarne Dolne - PODZIAŁ WG WIEKU 133 OSÓB




- Gardeja
- DO 5 lat
- 6-12 lat
- 13-15 lat
- 16-19 lat
- 20-24 lat
- 25-44 lat
- 45-60 lat
- POW. 60 lat

Podział czytelników według zajęcia.

|              | UCZNIÓW | PRACUJĄCYCH | POZOSTAŁYCH |
|--------------|---------|-------------|-------------|
| GARDEJA      | 139     | 149         | 65          |
| WANDOWO      | 97      | 39          | 15          |
| CZARNE DOLNE | 76      | 38          | 9           |

Podział czytelników według zajęcia



## Wypożyczenia

Głównym celem działalności biblioteki jest wypożyczanie zbiorów bibliotecznych na zewnątrz. W ciągu roku ilość wypożyczeń zbiorów na zewnątrz wyniosła 6344 sztuki. Liczba wypożyczeń zwiększyła się w 2021 roku o 364 sztuki, co spowodowane było zwiększoną liczbą czytelników oraz tym, że biblioteka pracowała cały czas z wyłączeniem dni, gdy przeprowadzona była inwentaryzacja.

## V. KOMPUTERYZACJA

### Wyposażenie biblioteki w sprzęt elektroniczny

| JEDNOSTKA BPGG         | PRACOWNICY | CZYTELNICY                            | SERWERY |
|------------------------|------------|---------------------------------------|---------|
| BIBLIOTEKA GARDEJA     | 2 KPL.     | 2 SZT.( LAPTOPY)<br>2 SZT. ( TABLETY) | 1 SZT.  |
| FILIA W WANDOWIE       | 1 KPL.     | 1 KPL. 1 TABLET                       | -       |
| FILIA W CZARNEM DOLNEM | 1 KPL.     | 1 KPL.1 TABLET                        | 1 SZT.  |

### Czytelnia internetowa

Tak jak w latach poprzednich każda z jednostek BPGG dysponowała minimum jednym komputerem podłączonym do internetu. W 2021 r. Biblioteka Publiczna w Gardej przystąpiła do programu „Sieć na kulturę w regionie starogardzkim”. Za uczestnictwo w programie biblioteka otrzymała w darze 2 laptopy i 4 tablety. Warunkiem jest podtrzymywanie współpracy i uczestnictwo w konkursach przez najbliższe 4 lata. Laptopy i tablety są przeznaczone do użytku czytelników .



## Komputeryzacja zbiorów bibliotecznych

Podobnie jak w latach poprzednich kontynuowany był proces wprowadzania opisów książek do programu komputerowego Libra. Na koniec roku 2021 poziom opracowania zbiorów wyniósł ok. 95 % całego księgozbioru.

## Pandemia COVID-19

Na podstawie Rozporządzenia Ministra Zdrowia z 20 marca 2020 roku w sprawie ogłoszenia na obszarze Rzeczypospolitej Polskiej stanu epidemii oraz komunikatu Ministerstwa Kultury i Dziedzictwa Narodowego uległa ograniczeniom działalność bibliotek. Włązało się to z zakazem organizowania imprez i konkursów ,ze względu na małe pomieszczenia biblioteczne i z nakazem zachowania dystansu. Na szczęście biblioteka była cały czas do dyspozycji czytelników. W dalszym ciągu zachowane były procedury opracowane w roku ubiegłym dotyczące bezpieczeństwa obsługi użytkowników , zasady udostępniania i zwrotów zbiorów bibliotecznych.

## VI. PROMOCJA KSIĄŻKI I BIBLIOTEKI

Realizując cele statutowe BPGG pracownicy biblioteki aktywnie angażowali się w wydarzenia na terenie Gminy Gardeja oraz prowadzili zajęcia promujące czytelnictwo, tym bardziej ,że 3 osoby w tym również ja ,jako nowi pracownicy zatrudnieni na stanowiskach bibliotekarskich wdrażaliśmy się w nowe obowiązki i zapoznawaliśmy się z miejscem pracy i funkcjonowaniem bibliotek.


Początek roku w bibliotece wiąże się z nowymi wyzwaniami i pomysłami na działalność i współpracę. Pierwszym wydarzeniem w nowym roku był dzień Świętego Walentego obchodzony 14 lutego. Z tej okazji nasza biblioteka przygotowała konkurs dla czytelników „Randka w ciemno z książką”. Konkurs miał na celu przyciągnąć jak najwięcej czytelników i przy wypożyczeniu 2 książek można było losować 3 książkę, zapakowaną w szary papier jako niewiadomą. Zachętą do wzięcia udziału w konkursie były atrakcyjne nagrody książkowe i słodczyce dla najmłodszych.

Konkurs cieszył się dużym zainteresowaniem również na placówkach w Czarnem Dolnym i Wandowie. Mamy wielką nadzieję, że wszystkie „randki” się udały i przyniosły wiele radości i niespodzianek



Z powodu braku miejsca i przestrzeni oraz panujące obostrzenia covidowe nie pozwoliły nam na spotkania z dziećmi w bibliotece w Gardej i zapoznanie ich jak działa biblioteka, zachęcić do przegrody z książką i do rozwijania zainteresowań i wyobraźni poprzez książkę.

Również z okazji Dnia Kobiet biblioteka nie wzięła udziału w zorganizowaniu tego święta dla pań, moje poprzedniczki zachęcały jednak do wypożyczania kobiecej literatury lekkiej, łatwej i przyjemnej. To my kobiety, jesteśmy najczęściej odwiedzającymi biblioteki i podnoszącymi frekwencję czytelnicy.



W marcu Biblioteka Publiczna w Gardei przystąpiła jako partner do promocji konkursu zorganizowanego przez Bibliotekę Powiatową w Kwidzynie pt. „Swoimi słowami”, dla dzieci klas 4-8 szkół podstawowych powiatu kwidzyńskiego.

**Powiatowy Konkurs Literacki**



# Swoimi Słowami

dla młodzieży z klas 4-8 ze szkół podstawowych z powiatu kwidzyńskiego

- Do wygrania czytnik InkBook Prime HD
- bony podarunkowe
- warsztaty literackie z pisarką Joanną Jagiełło
- Druk zwycięskich oraz wyróżnionych prac w publikacji książkowej.

**Konkurs trwa od 15 marca do 7 maja**

Więcej informacji oraz regulamin konkursu na stronach i FB organizatora i partnerów




## Imprezy plenerowe i warsztaty

Z końcem sierpnia tutejszy Urząd Gminy wraz z Panem Wójtem zorganizował Dożynki Gminne połączone z Zakończeniem Lata. Biblioteka Publiczna w Gardei również wzięła udział w tym wydarzeniu wychodząc z książką w plener, poza mury biblioteki. Nasze stoisko cieszyło się powodzeniem głównie wśród dzieci, ale i dorośli z zacięciem przystawali a nawet zabierali książki do domu wypożyczając je na miejscu. Dla chętnych jako podarunek mieliśmy publikację ciekawie ilustrowaną o ziemi kwidzyńskiej oraz beletrystykę dla dorosłych. Dzieci wzięły udział w zbiorowym kolorowaniu jednego rysunku oraz wykonywały własnoręcznie lampiony, które zabierały ze sobą do domu. Pomysłów nie brakowało. Za uczestnictwo dzieci otrzymały książeczki, kolorowanki lub coś słodkiego.




Jesień 2021 roku przywitaliśmy wystawką w oknie bibliotecznym, prezentując barwy i dary jesieni oraz literaturę z jesiennym, kolorowym akcentem.






W październiku w szkole w Wandowie gdzie mieści się nasza filia zorganizowano wydarzenie pt. „Przerwa na czytanie”. Nasza bibliotekarka przyłączyła się do akcji i w stroju z baśni z 1001 nocy wystąpiła czytając dzieciom bajki. Również przeprowadziła lekcje biblioteczne w klasie „0”, I i V. W dzień „Pluszowego Misia” biblioteka w Wandowie również zaakcentowała swoją obecność wystawą książek z misiem w tytule. Filia biblioteczna w Czarnem Dolnym kilkakrotnie gościła dzieci z najmłodszych klas w bibliotece w ramach lekcji bibliotecznych. Dzieci dowiedziały się jak wygląda praca pani bibliotekarki, jak ułożone są książki oraz co można robić w bibliotece. A w okresie świątecznym Bożego Narodzenia dzieci wraz z wychowawcami uczestniczyły we wspólnym śpiewaniu kolęd i pastorałek.



W związku z kolejną rocznicą odzyskania niepodległości biblioteka zaakcentowała to wydarzenie.



## ACADEMICA

Tak jak w latach poprzednich Biblioteka Publiczna Gminy Gardeja umożliwiała korzystanie z cyfrowej wypożyczalni międzybibliotecznej Academica. Dzięki systemowi elektronicznych wypożyczeń międzybibliotecznych użytkownicy bibliotek mają możliwość natychmiastowego dostępu do współczesnych publikacji ze wszystkich dziedzin wiedzy z poszanowaniem zapisów prawa autorskiego. Jest to dogodne rozwiązanie zastępujące tradycyjną formę wypożyczeń międzybibliotecznych wypożyczalnią w postaci cyfrowej. Bogata baza publikacji umożliwia dostęp do wszelkiego rodzaju pozycji książkowych.


System udostępniany jest nieodpłatnie przez Bibliotekę Narodową w Warszawie.

## LEGIMI

Również było kontynuowane udostępnianie kodów legimi umożliwiające korzystanie z wszelkich publikacji elektronicznie, bez potrzeby odwiedzania biblioteki. Zakupiono 10 kodów na każdy miesiąc, jednak nie w pełni były one wykorzystywane. Wypożyczonych e-boków i audiobooków na stronie legimi było 563, a stron strony 220. Nasi czytelnicy to w większości ludzie w średnim wieku i dzieci dla których obcowanie z książką w formie papierowej jest najlepszą przygodą.



W naszej ofercie znajdują się również 2 czytniki e-boków.

Czas przedświąteczny to szczególny czas, gdzie magia splata się z rzeczywistością. Poczuliśmy tą magię również u nas. Dla odwiedzających wyeksponowaliśmy książki bezpośrednio związane ze świętami i zimą. Czytelnicy chętnie po nie sięgali również ci najmłodszy.



Z zaoszczędzonych środków dokonaliśmy zakupu mebli do biblioteki. Były to 2 regały na książki, 2 mini biurka dla czytelników pod komputery, szafa ubraniowo-żywnościowa i szafa na dokumenty. Stare meble liczyły sobie kilkadziesiąt lat, miały popsute zamki i ogólnie były bardzo zniszczone. Podniosło to tym samym wygląd i estetykę pomieszczeń bibliotecznych.

Biblioteka otrzymała także lokal przeznaczony na pomieszczenia biblioteczne, gdyż do tej pory nie dysponowaliśmy żadnym zapleczem magazynowym. Rozwiązało to nasze problemy dotyczące archiwizacji dokumentów i przechowywaniem rzeczy i sprzętów elektronicznych na co dzień nie używanych w bibliotece.



## VII. NAJWIĘKSZE PROBLEMY BIBLIOTEKI W 2021 R.

1. W związku z przejściem obowiązków dyrektora dużo czasu zajęło mi zapoznanie się z miejscem pracy, dokumentacją, funkcjonowaniem biblioteki, sprawami organizacyjnymi, zatrudnieniem dwóch nowych pracowników.
2. Wdrożenie na stanowisko bibliotekarza nowo zatrudnionych pań( filia w Wandowie i biblioteka w Gardei).
3. Wykonanie skonstrum w bibliotece w Wandowie i pośpiech w jakim musiało zostać wykonane związany z odejściem pracownika.
4. Zbyt mała powierzchnia pomieszczeń bibliotecznych uniemożliwiająca prowadzenie zajęć z dziećmi. .
5. Brak pomieszczeń socjalnych i osobnych sanitariatów.
6. Problemy z psującymi się drukarkami.
7. Zagrzybienie ścian i brak wentylacji.

## VIII. CELE BIBLIOTEKI NA ROK 2022.

1. Promocja czytelnictwa w gminie Gardeja i pozyskiwanie nowych czytelników.
2. Zakup nowości i rozszerzenie oferty czytelniczej dla dzieci i dorosłych.
3. Ubytkowanie pozycji zniszczonych, z nieaktualnymi danymi i nie wypożyczanych od dziesięcioleci, odzyskanie tym samym przestrzeni na nowe egzemplarze.
4. Organizacja spotkań autorskich i udział w imprezach.
5. Współpraca z Biblioteką Narodową i kontynuacja projektu „Sieć na kulturę w podregionie starogardzkim”.
6. Promowanie naszego regionu i lokalnych pisarzy.
7. Zakup drukarki i biurka.
8. Zainstalowanie „mini bibliotek pod chmurką” w miejscach najchętniej odwiedzanych przez mieszkańców Gardei.
9. Przebudowa biblioteki w Gardei i Czarnem Dolnem z uwzględnieniem wymogów dla osób z niepełnosprawnością w ramach dofinansowania z funduszy z Polskiego Ładu.
10. Uporządkowanie terenu wokół budynku biblioteki (wycięcie drzew i powiększenie miejsc parkingowych).

## IX. PODZIĘKOWANIA

Wielkie podziękowania składam Organizatorowi biblioteki Panu Wójtowi Gminy Gardeja Kazimierzowi Kwiatkowskiemu za pomoc i wyrozumiałość w pierwszych miesiącach po objęciu przeze mnie stanowiska Dyrektora oraz wszystkim pracownikom Urzędu Gminy w udzielaniu potrzebnych mi informacji do efektywnego wykonywania moich obowiązków. Pragnę podziękować w imieniu swoim i moich pracowników za współpracę, zaangażowanie wielu osobom i instytucjom na terenie gminy Gardeja w organizacji imprez i chęć pomocy. Podziękowania składam również dla Rady Gminy Gardeja za wielkie wsparcie włożone działalność Biblioteki. Ja również dołożę wszelkich starań , aby ta współpraca była zgodna i trwała w kolejnych latach mojej pracy.

Dziękuję.

BIBLIOTEKA PUBLICZNA  
Gminy Gardeja  
im. Janusza Korczaka  
82-520 Gardeja, ul. Sportowa 7  
tel. (0-53)275 25 96  
NIP 581-17-94-692 REGON 192760360

Z poważaniem

DYREKTOR  
Biblioteki Publicznej Gminy Gardeja  
*Teska*  
Mariola Teska

GMINA GARDEJA  
ul. Powstańców 27  
82-520 Gardeja

WÓJTA  
*Kwiatkowski*  
Kazimierz Kwiatkowski

**SPRAWOZDANIE  
Z DZIAŁALNOŚCI  
SAMODZIELNEGO  
PUBLICZNEGO ZAKŁADU  
OPIEKI ZDROWOTNEJ  
W GARDEI  
ZA 2021 ROK**

Przygotowała:

Pracownik ds. administracyjnych

  
Karolina Kowalska

GŁÓWNA KSIĘGOWA

  
mgr Barbara Radomska

Zatwierdziła:

**p.o. Kierownik**  
Samodzielnego Publicznego  
Zakładu Opieki Zdrowotnej w Gardei

Katarzyna Reguła-Lubińska

Marzec 2022

**SPRAWOZDANIE Z DZIAŁALNOŚCI  
SAMODZIELNEGO PUBLICZNEGO ZAKŁADU OPIEKI ZDROWOTNEJ  
W GARDEI W 2021 ROKU**

**1. Charakterystyka jednostki**

**Samodzielny Publiczny Zakład Opieki Zdrowotnej w Gardei  
ul. Kwidzyńska 36, 82-520 Gardeja, NIP 581-170-46-48, REGON 170735988**

Samodzielny Publiczny Zakład Opieki Zdrowotnej jest zarejestrowany w rejestrze podmiotów wykonujących działalność leczniczą prowadzonym przez Wojewodę Pomorskiego pod numerem 000000011458.

Samodzielny Publiczny Zakład Opieki Zdrowotnej w Gardei w 2021 r. kontynuował swoją działalność statutową na podstawie umowy z Pomorskim Oddziałem Narodowego Funduszu Zdrowia. W ramach Podstawowej Opieki Zdrowotnej usługi medyczne realizowane były w Ośrodku Zdrowia w Gardei, Wandowie oraz Czarnem Dolnem.

W 2021 roku Samodzielnym Publicznym Zakładem Opieki Zdrowotnej w Gardei zarządzała pani kierownik Violetta Krupińska, która została zatrudniona w SP ZOZ w Gardei na mocy zarządzenia nr 115/2019 Wójta Gminy Gardeja z dnia 14.11.2019 r.

**2. Działalność podstawowa**

Przedmiotem działalności Samodzielnego Zakładu Opieki Zdrowotnej w Gardei jest udzielanie świadczeń medycznych w zakresie :

- opieka stacjonarna,
- podstawowa opieka zdrowotna,
- poradnie specjalistyczne,
- rehabilitacja lecznicza,
- higiena szkolna,
- stomatologia,
- promocja zdrowia.



Podstawowa opieka zdrowotna była wykonywana przez lekarzy rodzinnych, pielęgniarki, położną, pielęgniarkę szkolną oraz pielęgniarki środowiskowe.

Samodzielny Publiczny Zakład Opieki Zdrowotnej w Gardeji prowadził na terenie Gminy Gardeja Podstawową Opiekę Zdrowotną, Ambulatoryjną Opiekę Specjalistyczną oraz Stomatologię zakontraktowaną w NFZ.

Specjalistyczna opieka zdrowotna w ramach poradni ginekologicznej finansowana była z NFZ, działalność poradni rehabilitacyjnej finansowana była z własnych środków finansowych.

Pacjenci przyjmowani byli na bieżąco lub po krótkim okresie oczekiwania, z wyznaczonym terminem na dzień kolejny. Udzielane były także nieodpłatnie dodatkowe porady medyczne w zakresie fizykoterapii/rehabilitacji oraz konsultacje kardiologiczne.

W ramach promocji zdrowia zgodnie z umową ze Szpitalami Pomorskimi Sp. z o.o. w 2021 roku SPZOZ brał udział w prowadzeniu kilku projektów m.in.:

- 1) **„Przeciwdziałanie Chorobom Naczyń Mózgowych”** na lata 2020 - 2021, w ramach którego wykonane były badania diagnostyczne pod kątem wczesnego rozpoznania objawów chorób naczyń mózgowych, w szczególności udarów mózgu i przemijającego ataku niedokrwienego (TIA). W ramach tego projektu zostało przebadanych **134 pacjentów** z naszego regionu.
- 2) **„ABCDE – Profilaktyka nowotworów skóry”** na lata 2020 - 2022, w ramach którego wykonane były spotkania, polegające na wdrożeniu edukacji wczesnego rozpoznawania objawów nowotworowych skóry. W projekcie do końca 2021 roku wzięło udział **435 pacjentów**.
- 3) **„Omiń oddział chorych na raka. Profilaktyka nowotworów wątroby w makroregionie północnym”** na lata 2020 - 2022, w ramach którego wykonywane są badania diagnostyczne. Założeniem projektu jest wczesne wykrywanie przewlekłych zakażeń HCV i HBV u dorosłych, w ramach którego zostało na koniec 2021 roku przebadanych **74 pacjentów** (program trwa).

W okresie trwania pandemii SP ZOZ w Gardej (w tym Ośrodek Zdrowia w Wandowie) był jednym z pierwszych, który zgłosił chęć do Narodowego Programu Szczepień przeciwko Sars-CoV-2 (akcja Szczepienia Populacyjne Polaków).

W ramach tego programu w 2021 roku zostało zaszczepionych 7 086 osób.

W Samodzielnym Publicznym Zakładzie Opieki Zdrowotnej w Gardej w 2021 roku było zatrudnionych 8 lekarzy kontraktowych, 2 lekarzy etatowych, 1 pielęgniarka środowiskowa, 6 pielęgniarek etatowych, 1 pielęgniarka na umowie kontraktowej oraz 1 położna zatrudniona na umowę kontraktową, 1 rehabilitantka i 1 położna środowiskowa.

SP ZOZ w Gardej w 2021 roku pozyskał dodatkowy personel medyczny, w tym lekarzy POZ specjalizacji pediatrii, chorób wewnętrznych oraz torakochirurga (chirurg klatki piersiowej).

#### **PORADY OGÓLNE – 24 998**

- **Gardeja - 14492, tj. w poszczególnych miesiącach:**

|                   |                       |
|-------------------|-----------------------|
| m. styczeń – 1040 | m. lipiec - 729       |
| m. luty – 789     | m. sierpień - 777     |
| m. marzec – 997   | m. wrzesień - 1254    |
| m. kwiecień – 792 | m. październik - 2572 |
| m. maj - 728      | m. listopad - 2322    |
| m. czerwiec - 897 | m. grudzień – 1595    |

- **Wandowo – 8042, tj. w poszczególnych miesiącach:**

|                   |                      |
|-------------------|----------------------|
| m. styczeń – 599  | m. lipiec - 528      |
| m. luty – 582     | m. sierpień - 577    |
| m. marzec – 699   | m. wrzesień - 715    |
| m. kwiecień – 568 | m. październik - 779 |
| m. maj – 534      | m. listopad - 797    |
| m. czerwiec - 666 | m. grudzień – 998    |

- **Czarne Dolne – 2464, tj. w poszczególnych miesiącach:**

|                   |                      |
|-------------------|----------------------|
| m. styczeń – 259  | m. lipiec - 117      |
| m. luty – 199     | m. sierpień - 198    |
| m. marzec – 205   | m. wrzesień - 281    |
| m. kwiecień – 187 | m. październik - 289 |
| m. maj - 108      | m. listopad - 279    |
| m. czerwiec - 97  | m. grudzień - 245    |

#### **WIZYTY DOMOWE - 106**

- Gardeja - 18
- Wandowo – 79
- Czarne Dolne – 9

#### **PORADY DZIECIĘCE – 4 074**

- **Gardeja – 3050, tj. w poszczególnych miesiącach:**

|                   |                      |
|-------------------|----------------------|
| m. styczeń – 359  | m. lipiec - 189      |
| m. luty – 271     | m. sierpień - 222    |
| m. marzec – 314   | m. wrzesień - 279    |
| m. kwiecień – 108 | m. październik - 437 |
| m. maj - 106      | m. listopad - 412    |
| m. czerwiec - 102 | m. grudzień - 251    |

- **Wandowo – 970, tj. w poszczególnych miesiącach:**

|                   |                      |
|-------------------|----------------------|
| m. styczeń – 50   | m. lipiec - 31       |
| m. luty – 82      | m. sierpień - 45     |
| m. marzec – 100   | m. wrzesień - 122    |
| m. kwiecień – 72  | m. październik - 142 |
| m. maj – 55       | m. listopad - 127    |
| m. czerwiec - 102 | m. grudzień - 42     |

• **Czarne Dolne – 54, tj. w poszczególnych miesiącach:**

|                 |                     |
|-----------------|---------------------|
| m. styczeń – 0  | m. lipiec - 2       |
| m. luty – 0     | m. sierpień - 1     |
| m. marzec – 2   | m. wrzesień - 12    |
| m. kwiecień – 0 | m. październik - 17 |
| m. maj – 0      | m. listopad - 12    |
| m. czerwiec - 0 | m. grudzień - 8     |

**PORADY GINEKOLOGICZNE - 909**

- Gardeja – 909

**PORADY STOMATOLOGICZNE – 2 040**

- Gardeja - 2040

**GABINET ZABIEGOWY – 4 784**

- Gardeja – 2470
- Wandowo – 1704
- Czarne Dolne – 610

**GABINET FIZJOTERAPII**

**ILOŚĆ PRZYJĘTYCH PACJENTÓW - 398**

**WYKONANE ZABIEGI – 10 677:**

- Ultradźwięki – 956
- Krioterapia – 1 552
- Pole magnetyczne – 1 037
- Laseroterapia – 2 270
- Lampa sollux – 559

- Prądy Tens – 786
- Prądy diadynamiczne – 164
- Jonoforeza – 176
- Ćwiczenia w obciążeniu – 1 075
- Ćwiczenia wspomagane – 82
- Ćwiczenia bierne i czynne – 40
- Masaże – 244
- Fala uderzeniowa – 36
- Ćwiczenia wzmacniające – 789
- Prądy interferencyjne – 822
- Kąpiel wirowa - 89

**ILOŚĆ PORAD UDZIELONYCH W DOMU CHOREGO PRZEZ PIEŁĘGNIARKĘ ŚRODOWISKOWĄ  
ORAZ POŁOŻNĄ ŚRODOWISKOWĄ - 193**

**WYKONANE SZCZEPIENIA** (w tym szczepienia dzieci wg kalendarza szczepień, szczepienia tężec i WZW "B", szczepienia na Covid-19, szczepienia przeciwko grypie)

**łącznie 7 858, z tego:**

- Gardeja – 522 (szczepienia wg kalendarza, szczepienia tężec i WZW „B”)
- Wandowo – 205 (szczepienia wg kalendarza, szczepienia tężec i WZW „B”)
- Gardeja i Wandowo – 7086 (szczepienia przeciwko SARS-CoV-2)
- Gardeja i Wandowo – 45 (szczepienia przeciwko grypie)

### **3. Ogólne dane o sytuacji majątkowej i finansowej**

Poniżej przedstawiono wybrane pozycje o sytuacji majątkowej i finansowej.

Za rok 2021 SP ZOZ w Gardej osiągnął wynik finansowy netto w kwocie **102 889,99 zł.**

Zestawienie kosztów i przychodów przedstawia poniższa tabela:

| Lp | wyszczególnienie                 | bilansowo    |              | podatkowo    |              |
|----|----------------------------------|--------------|--------------|--------------|--------------|
|    |                                  | koszty       | przychody    | koszty       | przychody    |
| 1  | Przychody ze sprzedaży           |              | 2.826.655,77 |              | 2.826.655,77 |
| 2  | Koszty działalno.<br>operacyjnej | 2.697.295,93 |              | 2.697.295,93 |              |
| 3  | Pozostałe przychody operac.      |              | 6.600,04     |              | 6.600,04     |
| 4  | Pozostałe koszty operac.         | 13.734,68    |              | 13.734,68    |              |
| 5  | Przychody finansowe              |              | 382,98       |              | 382,98       |
| 6  | Koszty finansowe                 | 29,44        |              | 29,44        |              |
| 7  | Zyski i straty nadzwyczajne      |              |              |              |              |
|    | razem                            | 2.711.060,05 | 2.833.638,79 | 2.711.060,05 | 2.833.638,79 |
|    | zysk                             |              | 122.578,74   |              | 122.578,74   |

Zmiany w kapitale (funduszu) przedsiębiorstwa kształtują się następująco:

|                               | Stan na 01.01.2021 | Zmiany + -  | Stan na 31.12.2021 |
|-------------------------------|--------------------|-------------|--------------------|
| 1.Fundusz<br>przedsiębiorstwa | 392.036,33 PLN     | + 21.901,65 | 413.937,98 PLN     |

SP ZOZ nie tworzy kapitału rezerwowego.

Szczegółowy zakres zmian wartości grup rodzajowych środków trwałych oraz wartości niematerialnych i prawnych przedstawia poniższa tabela:

|                            | Wartość początkowa | Nabycie          | Umorzenie         | Wartość netto    |
|----------------------------|--------------------|------------------|-------------------|------------------|
| Budynki i budowle          | 0                  | 0                | 0                 | 0                |
| Maszyny i urządzenia       | 31.355,13          |                  | 29.023,09         | 2.332,04         |
| Środki transportowe        |                    |                  |                   |                  |
| Pozostałe                  | 401.394,98         | 72.035,67        | 439.526,11        | 33.904,54        |
| <b>Razem środki trwałe</b> | <b>432.750,11</b>  | <b>72.035,67</b> | <b>468.549,20</b> | <b>36.236,58</b> |
| WNIP                       | 38.588,82          | 0,00             | 38.588,82         | 0                |

Zobowiązania krótkoterminowe wg stanu na 31.12.2021 r. wyniosły **172.471,88 zł**, z czego: **106.384,39 zł** dotyczy zobowiązań z tytułu dostaw i usług, a należności krótkoterminowe wyniosły **303.980,63 zł**. Zarówno zobowiązania jak i należności krótkoterminowe kształtowały się na poziomie wyższym niż w roku 2020. Nadwyżka należności nad zobowiązaniami wyniosła **131.508,75 zł**.

Środki pieniężne w kasie i na rachunkach wg stanu na 31.12.2021 wyniosły **332.571,01zł**.

W związku z przystąpieniem SP ZOZ w Gardei do Narodowego Programu Szczepień oraz przyjmowania pacjentów covidowych (wykonywanie testów antygenowych) zwiększyła się eksploatacja wyposażenia gabinetów poprzez częste ich użytkowanie oraz częstą dezynfekcję środkami chemicznymi, co wpłynęło na ich zniszczenie. W związku z powyższym planowany jest zakup mebli oraz łóżka do gabinetu zabiegowego w Gardei - koszt około 20.000 zł.

W Ośrodku Zdrowia w Czarnem Dolnem planowana jest wymiana pieca na pelet i zmiana jego usytuowania, ponieważ sąsiaduje z gabinetami, co nie spełnia wymogów BHP (ciągły zapach oleju opałowego, zagrożenie, brak wietrzenia).

W Ośrodku Zdrowia w Wandowie planowano zakup nowej wagi (stara jest z 1969 roku), zgodnie z wytycznymi NFZ taka waga nie może być na wyposażeniu POZ. Zaplanowano zakup aparatu do EKG (obecne ma 20 lat), aparat który jest na wyposażeniu, często się psuje oraz zawiesza, koszty ciągłych napraw przekraczają koszty zakup nowego. Brana jest pod uwagę również wymiana pieca w Ośrodku. Obecny piec jest na miał, gdzie koszty ciągle rosną i jest potrzebna osoba, która obsługuje go praktycznie w okresie grzewczym całodobowo. Wymiana go na piec z podajnikiem (np. na 3 doby) pozwoli na redukcję kosztów.

Od roku 2020 do chwili obecnej ponosimy coraz większe koszty bieżącej obsługi ośrodków. W Gardei w gabinecie rehabilitacji trzykrotnie wzrosła cena azotu do krioterapii, kilkukrotnie zwiększono koszty utylizacji odpadów medycznych. W czasie trwania pandemii wzrosło zużycie środków czystości, środków ochrony osobistej personelu i środków dezynfekcyjnych, ich wartość również wzrosła kilkukrotnie. Pozostałe koszty utrzymania ośrodków z miesiąca na miesiąc ulegają podwyższeniu, wzrosły pensje, kontrakty medyczne, koszty energii, ogrzewania, zlecanych badań diagnostycznych, itp.

Należy nadmienić, że Narodowy Fundusz Zdrowia od kilku lat nie zwiększył stawek kapitałowych na POZ i również na rok 2022 nie jest planowana podwyżka stawki kapitałowej. Z obecnych środków finansowych utrzymywany jest gabinet rehabilitacji oraz dokładane są środki do gabinetu położnej i ginekologa.

Pracownik ds. administracyjnych

Karolina Kowalska

GŁÓWNA KSIĘGOWA  
ul. Kwidzyńska 37  
mgr Barbara Radomska

p.o. Kierownik  
Samodzielnego Publicznego  
Zakładu Opieki Zdrowotnej w Gardei

Katrzyna Regula-Lubilska



GMINA GARDEJA  
ul. Kwidzińska 36, 82-520 Gardeja  
82-520 Gardeja  
URZĄD GMINY GARDEJA

Samodzielny Publiczny Zakład Opieki Zdrowotnej w Gardeji

ul. Kwidzińska 36, 82-520 Gardeja

KRS 0000184215, NIP 5811704648, REGON 170735988,

Telefon: 55 275 14 11,

email: [spzozgardeja@post.pl](mailto:spzozgardeja@post.pl)

20-02-2022  
L. cz. 2039  
Stanowisko: Stawlowicz  
Podpis: R.G.  
Stawlowicz



WPLYNĘŁO  
RADA GMINY GARDEJA  
data: 28.02.2022  
Liczba: 38/2022

# Sprawozdanie roczne z wykonania Planu finansowego Samodzielnego Publicznego Zakładu Opieki Zdrowotnej w Gardeji za rok 2021

Przygotowała:

GŁÓWNA KSIĘGOWA

  
mgr Barbara Radomska

Zatwierdziła:

p.o. Kierownik  
Samodzielnego Publicznego  
Zakładu Opieki Zdrowotnej w Gardeji  
  
Katarzyna Reguła-Lubińska

Luty 2022

**Plan finansowy Samodzielnego Publicznego Zakładu Opieki Zdrowotnej w  
Gardei na rok 2021 -  
sprawozdanie roczne z wykonania planu za rok 2021**

| Lp.         | Treść  | Plan na 2021 r.     | Realizacja planu<br>za rok 2021 | Wskaźnik %<br>wykonania planu |
|-------------|--|---------------------|---------------------------------|-------------------------------|
|             | <b>PRZYCHODY OGÓŁEM</b>  | <b>2 849 600,00</b> | <b>2 813 607,00</b>             | <b>98,74%</b>                 |
| <b>I</b>    | <b>Przychody z NFZ</b>   | <b>2 750 000,00</b> | <b>2 720 068,00</b>             | <b>98,91%</b>                 |
| <b>II</b>   | <b>Przychody ze sprzedaży<br/>pozostałych usług medycznych</b> | <b>90 000,00</b>    | <b>83 962,00</b>                | <b>93,29%</b>                 |
| <b>III</b>  | <b>Pozostała sprzedaż usług<br/>niemedycznych</b>              | <b>3 000,00</b>     | <b>2 593,00</b>                 | <b>86,43%</b>                 |
| <b>IV</b>   | <b>Przychody finansowe</b>                                     | <b>100,00</b>       | <b>384,00</b>                   | <b>384,00%</b>                |
| <b>V</b>    | <b>Przychody operacyjne</b>                                    | <b>6 500,00</b>     | <b>6 600,00</b>                 | <b>101,54%</b>                |
|             |  |                     |                                 |                               |
|             | <b>KOSZTY OGÓŁEM</b>   | <b>2 814 100,00</b> | <b>2 710 717,00</b>             | <b>96,33%</b>                 |
| <b>I</b>    | <b>Amortyzacja</b>   | <b>23 000,00</b>    | <b>22 623,00</b>                | <b>98,36%</b>                 |
| <b>II</b>   | <b>Zakup materiałów i energii</b>                              | <b>180 000,00</b>   | <b>163 338,00</b>               | <b>90,74%</b>                 |
| 1           | <i>materiały medyczne</i>                                      | <i>30 000,00</i>    | <i>21 527,00</i>                | <i>71,76%</i>                 |
| 2           | <i>materiały niemedyczne</i>                                   | <i>105 000,00</i>   | <i>101 581,00</i>               | <i>96,74%</i>                 |
| 3           | <i>energia</i>   | <i>45 000,00</i>    | <i>40 230,00</i>                | <i>89,40%</i>                 |
| <b>III</b>  | <b>Usługi obce</b>   | <b>1 090 000,00</b> | <b>1 070 032,00</b>             | <b>98,17%</b>                 |
| 1           | <i>usługi medyczne</i>   | <i>145 000,00</i>   | <i>143 401,00</i>               | <i>98,90%</i>                 |
| 1.1         | <i>kontrakty medyczne</i>                                      | <i>820 000,00</i>   | <i>813 737,00</i>               | <i>99,24%</i>                 |
| 1.2         | <i>pozostałe usługi medyczne</i>                               | <i>15 000,00</i>    | <i>11 921,00</i>                | <i>79,47%</i>                 |
| 2           | <i>usługi niemedyczne</i>                                      | <i>110 000,00</i>   | <i>100 973,00</i>               | <i>91,79%</i>                 |
| <b>IV</b>   | <b>Podatki i opłaty</b>  | <b>12 000,00</b>    | <b>11 942,00</b>                | <b>99,52%</b>                 |
| <b>V</b>    | <b>Wynagrodzenia</b>   | <b>1 230 000,00</b> | <b>1 175 495,00</b>             | <b>95,57%</b>                 |
| 1           | <i>wynagrodzenia z tytułu umowy o<br/>pracę</i>                | <i>1 080 000,00</i> | <i>1 038 255,00</i>             | <i>96,13%</i>                 |
| 2           | <i>wynagrodzenia - um. Zlecenia, um.<br/>o dzieło</i>          | <i>150 000,00</i>   | <i>137 240,00</i>               | <i>91,49%</i>                 |
| <b>VI</b>   | <b>Składki ZUS i inne świadczenia<br/>na rzecz pracowników</b> | <b>248 000,00</b>   | <b>239 188,00</b>               | <b>96,45%</b>                 |
| 1           | <i>Składki ZUS</i>   | <i>222 000,00</i>   | <i>217 036,00</i>               | <i>97,76%</i>                 |
| 2           | <i>świadczenia na rzecz pracowników</i>                        | <i>26 000,00</i>    | <i>22 152,00</i>                | <i>85,20%</i>                 |
| <b>VII</b>  | <b>Pozostałe koszty</b>  | <b>16 000,00</b>    | <b>14 335,00</b>                | <b>89,59%</b>                 |
| <b>VIII</b> | <b>Koszty finansowe</b>  | <b>100,00</b>       | <b>29,00</b>                    | <b>29,00%</b>                 |
| <b>IX</b>   | <b>Pozostałe koszty operacyjne</b>                             | <b>15 000,00</b>    | <b>13 735,00</b>                | <b>91,57%</b>                 |
|             |  |                     |                                 |                               |
|             | <b>Wynik (przychody - koszty)</b>                              | <b>35 500,00</b>    | <b>102 890,00</b>               | <b>289,83%</b>                |
|             | <b>Obciążenia wyniku finansowego</b>                           |                     |                                 |                               |
|             | <b>Wynik netto</b>   | <b>35 500,00</b>    | <b>102 890,00</b>               | <b>289,83%</b>                |
|             | <b>Przychody na inwestycje</b>                                 | <b>0,00</b>         | <b>0,00</b>                     | <b>0,00%</b>                  |
|             | <b>Nakłady na inwestycje</b>                                   | <b>0,00</b>         | <b>0,00</b>                     | <b>0,00%</b>                  |

Dane uzupełniające o stanie należności i zobowiązań, środków i zapasów

| Lp.         | Treść   | Stan na 01.01.2021 r. | Stan na 31.12.2021 r. |
|-------------|---|-----------------------|-----------------------|
| <b>I.</b>   | <b>Należności krótkoterminowe ogółem</b>                  | <b>204 748,00</b>     | <b>281 848,00</b>     |
|             | <i>w tym: wymagalne</i>                                   |                       |                       |
| 1.          | od NFZ:   |                       |                       |
| 2.          | pozostałe z tytułu świadczonych usług medycznych          | 203 402,00            | 281 022,00            |
| 3.          | pozostałe z innych tytułów                                | 1 346,00              | 826,00                |
|             |   |                       |                       |
| <b>II.</b>  | <b>Zobowiązania ogółem</b>                                | <b>159 602,00</b>     | <b>170 028,00</b>     |
|             | <i>w tym: wymagalne</i>                                   |                       |                       |
| <b>II.a</b> | <b>Zobowiązania krótkoterminowe</b>                       | <b>159 602,00</b>     | <b>170 028,00</b>     |
| 1.          | z tytułu pożyczek, kredytów - krótkoterminowe             | 0,00                  | 0,00                  |
| 2.          | z tytułu wynagrodzeń                                      | 522,00                | 0,00                  |
| 3.          | z tytułu podatków   | 7 225,00              | 22 681,00             |
| 4.          | z tytułu ZUS  | 25 720,00             | 41 520,00             |
| 5.          | pozostałe   | 126 135,00            | 105 827,00            |
| <b>II.b</b> | <b>Zobowiązania długoterminowe</b>                        |                       |                       |
|             |   |                       |                       |
| <b>III.</b> | <b>Środki pieniężne (bez ZFŚS i r-ku wadów i inwest.)</b> | <b>289 652,00</b>     | <b>335 585,00</b>     |
| <b>IV.</b>  | <b>Środki pieniężne na wyodrębnionych r-kach inwest.</b>  |                       |                       |
|             |   |                       |                       |
| <b>V.</b>   | <b>Zapasy</b>   | <b>30 825,00</b>      | <b>30 825,00</b>      |

Tabela przedstawia realizację założonego planu wraz z wskaźnikami jego wykonania wyrażonymi w procentach (%). Kwoty przedmiotowych kontraktów z NFZ w zakresie podstawowej opieki zdrowotnej, ambulatoryjnej opieki specjalistycznej oraz stomatologii wykonano na poziomie wyrażonym w procentach (%) zgodnie z przedstawioną tabelą.

Załączone tabele informują również o stanie zobowiązań wg tytułów dłużnych na koniec 2021 r., stanie należności oraz wybranych aktywów finansowych na koniec 2021 r. Informacje w nich zawarte wskazują na dobrą sytuację finansową SPZOZ w Gardeji.

Podstawową działalnością Samodzielnego Zakładu Opieki Zdrowotnej jest działalność lecznicza polegająca na udzielaniu świadczeń zdrowotnych finansowanych ze środków publicznych. Samodzielne Zakłady Opieki Zdrowotnej zgodnie z ustawą o działalności leczniczej nie są nastawione na osiąganie zysku. Każdy wypracowany zysk stanowić będzie w całości dochód SPZOZ w Gardeji z przeznaczeniem na realizację działalności statutowej.

Plan przychodów na 2021 r. wynosił 2 849 600,00 zł, w tym 2 750 000,00 zł stanowiły przychody z NFZ. Natomiast plan przychodów został zrealizowany w kwocie 2 813 607,00 zł, co stanowi 98,74% wykonania planu. Przychody z NFZ na koniec roku 2021 wynosiły 2 720 068,00 zł, co stanowi 98,91% wykonania planu.

Plan kosztów na 2021 rok zakładał kwotę 2 814 100,00 zł, w tym usługi obce 1 090 000,00 zł. Wykonanie planu kosztów wynosi 2 710 717,00 zł, co stanowi 96,33% wykonania planu. Wykonanie planu z zakupu materiałów medycznych zostało zrealizowane w 71,76%, czyli w kwocie 21 527,00 zł. Natomiast usługi obce zostały zrealizowane w kwocie 1 070 032,00 zł, co stanowi 98,17% wykonania planu. Usługi obce obejmują usługi medyczne, kontrakty medyczne, pozostałe usługi medyczne oraz usługi niemedyczne.

Plan finansowy na 2021 rok zakładał zysk netto w wysokości 35 500,00 zł. Wynik za 2021 r. to zysk netto w wartości 102 890,00, co stanowi 289,83% wykonania planu. Wynik dodatni jest rezultatem przede wszystkim ogromnego zaangażowania personelu medycznego w program szczepień przeciw COVID-19, co wiąże się z dodatkowymi przychodami z NFZ. Na dodatni wynik finansowy miał również wpływ udział w programie „ABCDE – Profilaktyka nowotworów skóry” oraz program „Przeciwdziałanie chorobom naczyń mózgowych”, z czego przychód wynosił 40 012,00 zł.

GMINA GARDEJA  
ul. Kwidzyńska 36  
82-520 Gardeja

WÓJT  
Kazimierz Kwiatkowski

## INFORMACJA o stanie mienia komunalnego Gminy Gardeja na dzień 31.12.2021 rok

stosownie do treści art. 267 ust.1 pkt 3 ustawy z dnia 27 sierpnia 2009 roku o finansach publicznych (j.t.: Dz. U. 2021, poz. 305 ze zm.)

### I. Powierzchnia terenu mienia Gminy Gardeja:

|   |        |
|---|--------|
| 1. Grunty orne  | 93 ha  |
| 2. Sady   | 1 ha   |
| 3. Łąki   | 11 ha  |
| 4. Pastwiska  | 24 ha  |
| 5. Lasy i zadrzewienia                                      | 13 ha  |
| 6. Tereny mieszkaniowe                                      | 27 ha  |
| 7. Inne tereny zabudowane                                   | 6 ha   |
| 8. Tereny niezabudowane – zurbanizowane                     | 6 ha   |
| 9. Tereny wypoczynkowe                                      | 1 ha   |
| 10. Drogi   | 237 ha |
| 11. Tereny pod budowę dróg publicznych lub linii kolejowych | 0,5 ha |
| 12. Grunty pod wodami powierzchniowymi stojącymi            | 43 ha  |
| 13. Inne (nieużytki, rowy, użytki kopalne, tereny różne)    | 55 ha  |
| Razem   | 518 ha |

### II. Nieruchomości stanowiące własność Gminy Gardeja oddane w użytkowanie wieczyste:

|                             |      |
|-----------------------------|------|
| 1. Na rzecz osób fizycznych | 2 ha |
| 2. Na rzecz osób prawnych   | 1 ha |
| Razem                       | 3 ha |

III. Nieruchomości oddane w trwały zarząd na prowadzenie szkół podstawowych oraz przedszkola w miejscowościach Gardeja, Czarne Dolne, Cygany, Wandowo, Trumieje, na ogólną powierzchnię 8 ha.

IV. Nieruchomości stanowiące współwłasność Gminy Gardeja i osób fizycznych na terenie gminy to grunty zabudowane budynkami wielomieszkaniowymi na ogólną powierzchnię 6,45 ha.

### V. Udziały w kapitałach spółek z o.o.

|                              |                 |
|------------------------------|-----------------|
| 1. Zakład Utylizacji Odpadów | 1.400.500,00 zł |
|------------------------------|-----------------|

### VI. Nieruchomości przyjęte w zasób mienia w okresie od 01.01.2021r. do 31.12.2021 r.:

#### 1. Nabyte nieruchomości gruntowe:

- a) 1 działka o pow. 0,0042 ha w miejscowości Osadniki, obręb Otłowiec – odpłatne nabycie od osób fizycznych w kwocie 2.520,00zł, teren przeznaczony pod budowę szamba ;
- b) 1 działka o pow. 0,0060 ha w miejscowości Pawłowo, obręb Pawłowo – odpłatne nabycie od osób fizycznych w kwocie 1.000,00 zł, w ramach regulacji stanu prawnego nieruchomości .

### VII. Zbycie mienia Gminy Gardeja w okresie od 01.01.2021 r. do 31.12.2021 r.:

1. Sprzedaż nieruchomości na własność:

- a) dwie działki niezabudowane położone w obrębie geodezyjnym Jaromierz o łącznej powierzchni 0,0891 ha,

- 2 -

- b) dwie działki niezabudowane położone w obrębie geodezyjnym Wandowo o łącznej powierzchni 0,3000 ha na poprawę nieruchomości przyległych,  
c) nieruchomość gruntową położoną w obrębie geodezyjnym Gardeja o powierzchni 0,0085 ha, na poprawę warunków zagospodarowania sąsiedniej nieruchomości,  
d) nieruchomość gruntową położoną w obrębie geodezyjnym Otłowiec o powierzchni 0,0303 ha, na poprawę warunków zagospodarowania sąsiedniej nieruchomości.

2. Sprzedaż 7 lokali mieszkalnych w budynkach wielomieszkaniowych wraz z przynależnym udziałem w częściach wspólnych w gruncie i budynkach położone w miejscowościach Wraclawek, Gardeja, Osadniki, Czachówek, Krzykosy, Wandowo łącznej powierzchni 0,50 ha.

3. Brak przekształcenie prawa użytkowania wieczystego w prawo własności w roku 2021.

4. Przejęcie na rzecz Gminy Gardeja działki zajętej pod drogę publiczną – regulacja granic istniejącej drogi publicznej o powierzchni 1,84 ha w miejscowości Przeclaw.

VIII. Dochody Gminy Gardeja z gospodarki mieniem  
za okres od 01.01.2021 r. do 31.12.2021 r.:

1. Sprzedaż lokali mieszkalnych 97.215,89 zł.  
2. Sprzedaż gruntów 171.803,00 zł  
Dokonano sprzedaży na łączną kwotę 269.018,89 zł.

GMINA GARDEJA  
ul. Piłsudskiego 27  
82-520 Gardeja

WÓJT  
Kazimierz Karpuski

| Lp. | Obręb        | ROZCHÓD GRUNTÓW    |                   |                   | NABYCIE GRUNTÓW od osób fizycznych | PRZEJĘCIE GRUNTÓW zajętych pod DROGI | Stan gruntów na dzień 31.12.2021 r. |
|-----|--------------|--------------------|-------------------|-------------------|------------------------------------|--------------------------------------|-------------------------------------|
|     |              | Działka zabudowana | Działka budowlana | Pozostałe działki |                                    |                                      |                                     |
| 1   | 2            | 3                  | 4                 | 5                 | 6                                  | 7                                    | 8                                   |
| 1.  | GARDEJA      | 0,05               | -                 | -                 | -                                  | -                                    | 111,56                              |
| 2.  | CZARNE DOLNE | -                  | -                 | -                 | -                                  | -                                    | 67,53                               |
| 3.  | CYGANY       | -                  | -                 | -                 | -                                  | -                                    | 22,44                               |
| 4.  | KLASZTOREK   | -                  | -                 | -                 | -                                  | -                                    | 63,42                               |
| 5.  | JAROMIERZ    | -                  | 0,09              | -                 | -                                  | -                                    | 8,22                                |
| 6.  | OTOCZYN      | -                  | -                 | -                 | -                                  | -                                    | 18,69                               |
| 7.  | WANDOWO      | 0,17               | -                 | 0,30              | -                                  | -                                    | 17,65                               |
| 8.  | KRZYKOSY     | 0,06               | -                 | -                 | -                                  | -                                    | 13,89                               |
| 9.  | ZEBRDOWO     | -                  | -                 | -                 | -                                  | -                                    | 16,03                               |
| 10. | KLECEWO      | -                  | -                 | -                 | -                                  | -                                    | 13,15                               |
| 11. | BADKI        | 0,02               | -                 | -                 | -                                  | -                                    | 22,32                               |

| 1   | 2                  | 3           | 4           | 5           | 6           | 7           | 8             |
|-----|--------------------|-------------|-------------|-------------|-------------|-------------|---------------|
| 12. | PAWŁOWO            | -           | -           | -           | 0,0060      | -           | 12,6860       |
| 13. | PRZESŁAWEK         | -           | -           | -           | -           | 1,84        | 4,27          |
| 14. | KALMUZY            | -           | -           | -           | -           | -           | 5,39          |
| 15. | MORAWY             | -           | -           | -           | -           | -           | 17,90         |
| 16. | ROZAJNY            | -           | -           | -           | -           | -           | 48,52         |
| 17. | TRUMIEJE           | -           | -           | -           | -           | -           | 15,17         |
| 18. | OTŁOWIEC           | 0,20        | -           | -           | 0,0040      | -           | 33,3840       |
| 19. | WILKOWO            | -           | -           | -           | -           | -           | 2,09          |
| 20. | WRACŁAWEK          | 0,03        | -           | -           | -           | -           | 4,24          |
|     | <b>O G Ó Ł E M</b> | <b>0,53</b> | <b>0,09</b> | <b>0,30</b> | <b>0,01</b> | <b>1,84</b> | <b>518,55</b> |

**GMINA GARDEJA**  
ul. Piłsudskiego 10  
64-520 Ciepłowody

**WÓJT**  
Krzysztof Kozłowski







| 1   | 2  | 3  | 4                                    | 5                                    | 6                                    | 7                                    | 8                                    | 9                               | 10                                   | 11                                   |
|-----|--|--|--------------------------------------|--------------------------------------|--------------------------------------|--------------------------------------|--------------------------------------|---------------------------------|--------------------------------------|--------------------------------------|
| 9.  | <b>MORAWY</b>                            | - Bud po szkole podstawowej<br>- Garaż OSP<br>- Bud. Świetlicy   | 1<br>1<br>1                          | -<br>-<br>-                          | -<br>-<br>-                          | -<br>-<br>-                          | -<br>-<br>-                          | -<br>-<br>-                     | 1<br>1<br>1                          | -<br>-<br>-                          |
| 10. | <b>OTOCZYN</b><br>- nr 13                | - Bud. mieszkalny<br>- Bud. świetlicy<br>- Sklep   | 1<br>1<br>1                          | 2<br>-<br>-                          | -<br>-<br>-                          | -<br>-<br>-                          | -<br>-<br>-                          | -<br>-<br>-                     | 1<br>1<br>1                          | 2<br>-<br>-                          |
| 11. | <b>JAROMIERZ</b><br>- nr 17              | - Świetlica + Sklep<br>- Hydroformia<br>- Bud. Mieszkalny  | 1<br>1<br>1                          | -<br>-<br>1                          | -<br>-<br>-                          | -<br>-<br>-                          | -<br>-<br>-                          | -<br>-<br>-                     | 1<br>1<br>1                          | -<br>-<br>1                          |
| 12. | <b>PAWŁOWO</b>                           | - Świetlica + Sklep<br>- Zlewnia<br>- Hydroformia  | 1<br>1<br>1                          | -<br>-<br>-                          | -<br>-<br>-                          | -<br>-<br>-                          | -<br>-<br>-                          | -<br>-<br>-                     | 1<br>1<br>1                          | -<br>-<br>-                          |
| 13. | <b>WANDOWO</b><br>nr 31 – nr 34<br>nr 28 | - Bud po lecznicy + garaże<br>- Bud. świetlicy<br>- Garaż OSP<br>- Hydroformia<br>- Szkoła Podstawowa<br>- Bud. użytkowy /ZOZ/<br>- Bud. mieszkalny<br>- Bud. mieszkalny | 1<br>1<br>1<br>1<br>1<br>1<br>1<br>1 | 2<br>-<br>-<br>-<br>2<br>2<br>4<br>- | -<br>-<br>-<br>-<br>-<br>-<br>-<br>- | -<br>-<br>-<br>-<br>-<br>-<br>-<br>- | -<br>-<br>-<br>-<br>-<br>-<br>-<br>- | -<br>-<br>-<br>-<br>-<br>1<br>- | 1<br>1<br>1<br>1<br>1<br>1<br>1<br>1 | 2<br>-<br>-<br>-<br>2<br>2<br>3<br>- |
| 14. | <b>OTŁOWIEC</b><br>- nr 26               | - Sala gimnastyczna<br>- Hydroformia<br>- Szkoła Podstawowa<br>- Bud. użytko./kaplica/   | 1<br>1<br>1<br>1                     | -<br>-<br>3<br>-                     | -<br>-<br>-<br>-                     | -<br>-<br>-<br>-                     | -<br>-<br>-<br>-                     | -<br>-<br>-<br>-                | 1<br>1<br>1<br>1                     | -<br>-<br>3<br>-                     |
| 15. | <b>ROZAJNY</b>                           | - Świetlica + garaż OSP<br>- Szkoła Podstaw. /bibliot./  | 1<br>1                               | -<br>1                               | -<br>-                               | -<br>-                               | -<br>-                               | -<br>-                          | 1<br>1                               | -<br>1                               |

| 1   | 2   | 3   | 4                | 5                | 6                | 7                | 8                | 9                | 10               | 11               |
|-----|---|---|------------------|------------------|------------------|------------------|------------------|------------------|------------------|------------------|
| 16. | <b>TRUMIEJE</b><br>- nr 13                              | - Szkoła Podstawowa<br>- Bud. świetlicy   | 1<br>1           | 1<br>-           | -<br>-           | -<br>-           | -<br>-           | -<br>-           | 1<br>1           | 1<br>-           |
| 17. | <b>KLECEWO</b><br>- nr 10                               | - Bud. świetlicy<br>- Bud. mieszkalny<br>- Bud. użytkowy                                  | 1<br>1<br>1      | -<br>1<br>-      | -<br>-<br>-      | -<br>-<br>-      | -<br>-<br>-      | -<br>-<br>-      | 1<br>1<br>1      | -<br>1<br>-      |
| 18. | <b>WILKOWO</b>  | - Bud. świetlicy  | 1                | -                | -                | -                | -                | -                | 1                | -                |
| 19. | <b>WRACŁAWEK</b><br>- nr 4                              | - Bud. świetlicy<br>- Bud. mieszkalny   | 1<br>1           | -<br>1           | -<br>-           | -<br>-           | -<br>1           | -<br>1           | 1<br>-           | -<br>-           |
| 20. | <b>NOWA WIOSKA</b><br>- nr 9                            | - Bud. mieszkalno - użytkowy<br>(świetlica)<br>- Bud. użytkowy                            | 1<br>1           | 1<br>-           | -<br>-           | -<br>-           | -<br>-           | -<br>-           | 1<br>1           | 1<br>-           |
| 21. | <b>OSADNIKI</b><br>- nr 2<br>- nr 3<br>- nr 6<br>- nr 4 | - Bud. mieszkalny<br>- Bud. mieszkalny<br>- Bud. mieszkalny<br>- Bud. mieszk. /pustostan/ | 1<br>1<br>1<br>1 | 3<br>2<br>2<br>- | -<br>-<br>-<br>- | -<br>-<br>-<br>- | -<br>-<br>-<br>- | -<br>1<br>-<br>- | 1<br>1<br>1<br>1 | 3<br>1<br>2<br>- |
| 22. | <b>KRZYKOSY</b><br>- nr 10                              | - Bud. mieszkalny   | 1                | 2                | -                | -                | -                | 1                | 1                | 1                |
| 23. | <b>OTLÓWKO</b><br>- nr 5<br>- nr 9                      | - Bud. mieszkalny<br>- Bud. mieszkalny  | 1<br>1+1 uży.    | 1<br>1           | -<br>-           | -<br>-           | -<br>-           | -<br>-           | 1<br>1+1 uży.    | 1<br>1           |

| 1             | 2                                    | 3                                      | 4         | 5         | 6        | 7        | 8        | 9        | 10        | 11        |
|---------------|--------------------------------------|--|-----------|-----------|----------|----------|----------|----------|-----------|-----------|
| 24.           | <b>OLSZÓWKA</b><br>- nr 9<br>- nr 11 | - Bud. mieszkalny<br>- Bud. mieszkalny | 1<br>1    | 2<br>1    | -<br>-   | -<br>-   | -<br>-   | -<br>-   | 1<br>1    | 2<br>1    |
| <b>OGÓLEM</b> |                                      |  | <b>96</b> | <b>78</b> | <b>-</b> | <b>-</b> | <b>1</b> | <b>7</b> | <b>95</b> | <b>71</b> |

GMINA GARDŹEJA  
ul. Sady Janicki 20  
82-520 Gardźeja

WÓJTA  
Krzysztof Kozłowski

|  |   |  |
|--|---|--|
| Nazwa i adres jednostki sprawozdawczej<br><br>Gmina Gardeja<br>ul. Kwidzyńska 27<br><br>82-520 GARDEJA | BILANS<br>jednostki budżetowej lub<br>samorządowego zakładu<br>budżetowego<br><br>sporządzony<br>na dzień 31-12-2021 r. | Adresat:<br><br>Regionalna Izba Obrachunkowa w<br>Gdańsku  |
|  |   | Wysłać bez pisma przewodniego<br>B17CEE11B06E93EE<br> |
| Numer identyfikacyjny REGON<br><br>170747750   |   |  |

| AKTYWA   | Stan na początek roku | Stan na koniec roku | PASYWA  | Stan na początek roku | Stan na koniec roku |
|--|-----------------------|---------------------|---|-----------------------|---------------------|
| A Aktywa trwałe  | 47 639 332,94         | 47 613 122,55       | A Fundusz   | 48 012 048,38         | 55 726 440,58       |
| A.I Wartości niematerialne i prawne  | 73 800,00             | 59 040,00           | A.I Fundusz jednostki   | 40 787 418,57         | 40 540 198,75       |
| A.II Rzeczowe aktywa trwałe  | 46 163 917,43         | 46 151 804,25       | A.II Wynik finansowy netto (+,-)                                    | 7 224 629,81          | 15 186 241,83       |
| A.II.1 Środki trwałe   | 45 638 066,25         | 45 629 385,99       | A.II.1 Zysk netto (+)   | 47 935 096,26         | 49 047 396,09       |
| A.II.1.1 Grunty  | 5 957 922,49          | 6 085 548,44        | A.II.2 Strata netto (-)   | -40 710 466,45        | -33 861 154,26      |
| A.II.1.1.1 Grunty stanowiące własność jednostki samorządu terytorialnego, przekazane w użytkowanie wieczyste innym podmiotom | 90 931,99             | 94 489,99           | A.III Odpisy z wyniku finansowego (nadwyżka środków obrotowych) (-) | 0,00                  | 0,00                |
| A.II.1.2 Budynki, lokale i obiekty inżynierii lądowej i wodnej   | 38 824 054,10         | 38 712 720,81       | A.IV Fundusz mienia zlikwidowanych jednostek                        | 0,00                  | 0,00                |
| A.II.1.3 Urządzenia techniczne i maszyny   | 197 654,54            | 150 552,66          | B Fundusze placówek   | 0,00                  | 0,00                |
| A.II.1.4 Środki transportu   | 169 414,09            | 349 611,09          | C Państwowe fundusze celowe   | 0,00                  | 0,00                |
| A.II.1.5 Inne środki trwałe  | 489 021,03            | 330 952,99          | D Zobowiązania i rezerwy na zobowiązania                            | 9 700 667,73          | 2 171 091,19        |
| A.II.2 Środki trwałe w budowie (inwestycje)  | 525 851,18            | 522 418,26          | D.I Zobowiązania długoterminowe                                     | 0,00                  | 0,00                |
| A.II.3 Zaliczka na środki trwałe w budowie (inwestycje)  | 0,00                  | 0,00                | D.II Zobowiązania krótkoterminowe                                   | 9 699 552,22          | 2 169 312,89        |
| A.III Należności długoterminowe  | 1 115,51              | 1 778,30            | D.II.1 Zobowiązania z tytułu dostaw i usług                         | 98 980,13             | 81 833,43           |
| A.IV Długoterminowe aktywa finansowe   | 1 400 500,00          | 1 400 500,00        | D.II.2 Zobowiązania wobec budżetów                                  | 78 144,00             | 73 174,75           |
| A.IV.1 Akcje i udziały   | 1 400 500,00          | 1 400 500,00        | D.II.3 Zobowiązania z tytułu ubezpieczeń i innych świadczeń         | 483 145,93            | 515 518,40          |
| A.IV.2 Inne papiery wartościowe  | 0,00                  | 0,00                | D.II.4 Zobowiązania z tytułu wynagrodzeń                            | 914 562,03            | 974 060,81          |

SKARBNIK GMINY  
Główny Księgowy Budżetu  
Daniel Halik

(główny księgowy)

BeSTia

GMINA GARDEJA 2022-06-01

(rok, miesiąc, dzień)

B17CEE11B06E93EE Korekta nr 1

Kazimierz Kwiatkowski

(kierownik jednostki)

Kazimierz Kwiatkowski

|  |               |               |  |              |            |
|--|---------------|---------------|--|--------------|------------|
| A.IV.3 Inne długoterminowe aktywa finansowe  | 0,00          | 0,00          | D.II.5 Pozostałe zobowiązania  | 7 769 856,80 | 186 798,01 |
| A.V Wartość mienia zlikwidowanych jednostek  | 0,00          | 0,00          | D.II.6 Sumy obce (depozytowe, zabezpieczenie wykonania umów)                             | 195 740,75   | 142 060,81 |
| B Aktywa obrotowe  | 10 073 383,17 | 10 284 409,22 | D.II.7 Rozliczenia z tytułu środków na wydatki budżetowe i z tytułu dochodów budżetowych | 0,00         | 0,00       |
| B.I Zapasy   | 63 102,68     | 51 609,54     | D.II.8 Fundusze specjalne  | 159 122,58   | 195 866,68 |
| B.I.1 Materiały  | 57 764,96     | 47 849,47     | D.II.8.1 Zakładowy Fundusz Świadczeń Socjalnych  | 159 122,58   | 195 866,68 |
| B.I.2 Półprodukty i produkty w toku  | 0,00          | 0,00          | D.II.8.2 Inne fundusze   | 0,00         | 0,00       |
| B.I.3 Produkty gotowe  | 0,00          | 0,00          | D.III Rezerwy na zobowiązania  | 0,00         | 0,00       |
| B.I.4 Towary   | 5 337,72      | 3 760,07      | D.IV Rozliczenia międzyokresowe  | 1 115,51     | 1 778,30   |
| B.II Należności krótkoterminowe  | 9 607 386,69  | 9 813 866,08  |  |              |            |
| B.II.1 Należności z tytułu dostaw i usług  | 160 648,89    | 122 726,08    |  |              |            |
| B.II.2 Należności od budżetów  | 6 361,35      | 20 404,74     |  |              |            |
| B.II.3 Należności z tytułu ubezpieczeń i innych świadczeń                                | 0,00          | 0,00          |  |              |            |
| B.II.4 Pozostałe należności  | 9 440 376,45  | 9 670 735,26  |  |              |            |
| B.II.5 Rozliczenia z tytułu środków na wydatki budżetowe i z tytułu dochodów budżetowych | 0,00          | 0,00          |  |              |            |
| B.III Krótkoterminowe aktywa finansowe   | 402 893,80    | 418 933,60    |  |              |            |
| B.III.1 Środki pieniężne w kasie   | 0,00          | 0,00          |  |              |            |
| B.III.2 Środki pieniężne na rachunkach bankowych   | 402 893,80    | 418 933,60    |  |              |            |
| B.III.3 Środki pieniężne państwowego funduszu celowego                                   | 0,00          | 0,00          |  |              |            |
| B.III.4 Inne środki pieniężne  | 0,00          | 0,00          |  |              |            |
| B.III.5 Akcje lub udziały  | 0,00          | 0,00          |  |              |            |
| B.III.6 Inne papiery wartościowe   | 0,00          | 0,00          |  |              |            |
| B.III.7 Inne krótkoterminowe aktywa finansowe  | 0,00          | 0,00          |  |              |            |

SKARBNIK GMINY  
Główny księgowy

Daniel Halik  
(główny księgowy)

BeSTia

Daniel Halik

2022-06-01

(rok, miesiąc, dzień)

B17CEE11B06E93EE Korekta nr 1

Kazimierz Kwiatkowski  
(kierownik jednostki)

Kazimierz Kwiatkowski

Strona 2 z 4

Kopia z dokumentu podpisanego elektronicznie wygenerowana dnia 2022.06.01

|                                 |                      |                      |                     |                      |                      |
|---------------------------------|----------------------|----------------------|---------------------|----------------------|----------------------|
| B.IV Rozliczenia międzyokresowe | 0,00                 | 0,00                 |                     |                      |                      |
|                                 |                      |                      |                     |                      |                      |
| <b>Suma aktywów</b>             | <b>57 712 716,11</b> | <b>57 897 531,77</b> | <b>Suma pasywów</b> | <b>57 712 716,11</b> | <b>57 897 531,77</b> |

SKARBNIK GMINY  
Główny Księgowy Budżetu

Daniel Halik  
(główny księgowy)

BeSTia

Daniel Halik

GMINA GARDEJA

2022-06-01

(rok, miesiąc, dzień)

B17CEE11B06E93EE Korekta nr 1

WÓJT

Kazimierz Kwiatkowski

(kierownik jednostki)

Strona 3 z 4

Kopia z dokumentu podpisanego elektronicznie wygenerowana dnia 2022.06.01



**Wyjaśnienia do bilansu**

**Uwagi do pozycji "Aktywa"**

| Symbol | Wyszczególnienie           | UwagaJST  |
|--------|----------------------------|---|
| B      | Aktywa obrotowe            | Kwota 304.061,52 zł wyłączeń w 2021 r. z tyt. zaległego należnego podatku od nieruchomości. |
| B.II   | Należności krótkoterminowe | Kwota 304.061,52 zł wyłączeń w 2021 r. z tyt. zaległego należnego podatku od nieruchomości. |
| B.II.4 | Pozostałe należności       | Kwota 304.061,52 zł wyłączeń w 2021 r. z tyt. zaległego należnego podatku od nieruchomości. |
|        | Suma aktywów               | Kwota 304.061,52 zł wyłączeń w 2021 r. z tyt. zaległego należnego podatku od nieruchomości. |

**Uwagi do pozycji "Pasywa"**

| Symbol | Wyszczególnienie                       | UwagaJST   |
|--------|--|--|
| A.I    | Fundusz jednostki                      | Funduszu powiększony o kwotę 300.000 zł na którą składa się dotacja do wody dla ZGK przekazana przez UG. |
| A.II.1 | Zysk netto (+)                         | Kwota 433.304,58 zł wyłączeń w 2021 r. z tyt. wzajemnych należności.                                     |
| A.II.2 | Strata netto (-)                       | Kwota 133.304,58 zł wyłączeń w 2021 r. z tyt. wzajemnych zobowiązań.                                     |
| D      | Zobowiązania i rezerwy na zobowiązania | Kwota 304.061,52 zł wyłączeń w 2021 r. z tyt. zaległego należnego podatku od nieruchomości.              |
| D.II   | Zobowiązania krótkoterminowe           | Kwota 304.061,52 zł wyłączeń w 2021 r. z tyt. zaległego należnego podatku od nieruchomości.              |
| D.II.2 | Zobowiązania wobec budżetów            | Kwota 304.061,52 zł wyłączeń w 2021 r. z tyt. zaległego należnego podatku od nieruchomości.              |
|        | Suma pasywów                           | Kwota 304.061,52 zł wyłączeń w 2021 r. z tyt. zaległego należnego podatku od nieruchomości.              |

SKARBNIK GMINY  
Główny Księgowy Budżetu

Daniel Halik  
(główny księgowy)

BeSTia

GMINA **WÓJCIĘCIA**  
2022-06-01  
ul. (rok) (miesiąc) (dzień)  
68-520 Góralia

B17CEE11B06E93EE Korekta nr 1

WÓJCIĘCIA  
Kazimierz Kwiatkowski  
(kierownik jednostki)

|   |   |  |
|---|---|--|
| Nazwa i adres jednostki sprawozdawczej<br><br><b>Gmina Gardeja</b><br>ul. Kwidzyńska 27<br>82-520 GARDEJA | <b>BILANS</b><br><br>z wykonania budżetu jednostki<br>samorządu terytorialnego<br><br><b>Gmina GARDEJA</b><br><br>sporządzony<br>na dzień 31-12-2021 r. | Adresat:<br><br>Regionalna Izba Obrachunkowa w<br>Gdańsku  |
|   |   | Wystać bez pisma przewodniego<br>904CB784D454F757<br> |
| Numer identyfikacyjny REGON<br><br><b>170747750</b>   |   |  |

| AKTYWA                                      | Stan na początek roku | Stan na koniec roku | PASYWA                                     | Stan na początek roku | Stan na koniec roku |
|---|-----------------------|---------------------|--|-----------------------|---------------------|
| I Środki pieniężne                          | 5 405 567,14          | 6 224 749,41        | I Zobowiązania                             | 7 580 085,23          | 4 647 303,93        |
| I.1 Środki pieniężne                        | 5 405 567,14          | 6 224 749,41        | I.1 Zobowiązania finansowe                 | 7 382 157,49          | 4 363 013,54        |
| I.1.1 Środki pieniężne budżetu              | 5 405 567,14          | 6 224 749,41        | I.1.1 Krótkoterminowe (do 12 miesięcy)     | 0,00                  | 0,00                |
| I.1.2 Pozostałe środki pieniężne            | 0,00                  | 0,00                | I.1.2 Długoterminowe (powyżej 12 miesięcy) | 7 382 157,49          | 4 363 013,54        |
| II Należności i rozliczenia                 | 216 897,00            | 194 141,05          | I.2 Zobowiązania wobec budżetów            | 197 546,74            | 214 690,04          |
| II.1 Należności finansowe                   | 92 862,00             | 0,00                | I.3 Pozostałe zobowiązania                 | 381,00                | 69 600,35           |
| II.1.1 Krótkoterminowe (do 12 miesięcy)     | 0,00                  | 0,00                | II Aktywa netto budżetu                    | -2 618 032,66         | 1 090 217,03        |
| II.1.2 Długoterminowe (powyżej 12 miesięcy) | 92 862,00             | 0,00                | II.1 Wynik wykonania budżetu (+,-)         | 5 025 672,09          | 3 708 247,23        |
| II.2 Należności od budżetów                 | 124 035,00            | 193 591,00          | II.1.1 Nadwyżka budżetu (+)                | 5 025 672,09          | 3 708 247,23        |
| II.3 Pozostałe należności i rozliczenia     | 0,00                  | 550,05              | II.1.2 Deficyt budżetu (-)                 | 0,00                  | 0,00                |
| III Rozliczenia międzyokresowe              | 0,00                  | 0,00                | II.1.3 Niewykonane wydatki (-)             | 0,00                  | 0,00                |
|   |                       |                     | II.2 Wynik na operacjach niekasowych (+,-) | 70,63                 | 2,46                |
|   |                       |                     | II.3 Rezerwa na niewygasające wydatki      | 0,00                  | 0,00                |
|   |                       |                     | II.4 Środki z prywatyzacji                 | 0,00                  | 0,00                |
|   |                       |                     | II.5 Skumulowany wynik budżetu (+,-)       | -7 643 775,38         | -2 618 032,66       |
|   |                       |                     | III Rozliczenia międzyokresowe             | 660 411,57            | 681 369,50          |
| <b>Suma aktywów</b>                         | <b>5 622 464,14</b>   | <b>6 418 890,46</b> | <b>Suma pasywów</b>                        | <b>5 622 464,14</b>   | <b>6 418 890,46</b> |

SKARBNIK GMINY  
Główny Księga Budżetu

Daniel Halik

skarbnik

Daniel Halik

2022-06-02

rok, miesiąc, dzień

Kazimierz Kwiatkowski

zarząd

Kazimierz Kwiatkowski

BeSTia

904CB784D454F757 Korekta nr 1

Kopia z dokumentu podpisanego elektronicznie wygenerowana dnia 2022.06.02

| Wyjaśnienia do bilansu    |                                    |  |
|---------------------------|------------------------------------|--|
| Uwagi do pozycji "Aktywa" |                                    |  |
| Symbol                    | Wyszczególnienie                   | UwagaJST   |
| II.3                      | Pozostałe należności i rozliczenia | W poz.I.3 w BO roku 2021 uwzględniono kwotę BZ 2020 per saldo w kwocie 51,57 zł, tj. konto 240 Wn 148,43 Ma 200 zł. W 2021 r. nastąpiła zmiana dostawcy oprogramowania księgowego, gdzie po stronach Wn i Ma wykazano salda poszczególnych kwot ww. wymienionych.  |
| Uwagi do pozycji "Pasywa" |                                    |  |
| Symbol                    | Wyszczególnienie                   | UwagaJST   |
| I.3                       | Pozostałe zobowiązania             | W poz.I.3 w BO roku 2021 uwzględniono kwotę BZ 2020 per saldo w kwocie 51,57 zł, tj. konto 240 Wn 148,43 Ma 200 zł. W 2021 r. nastąpiła zmiana dostawcy oprogramowania księgowego, gdzie po stronach Wn i Ma wykazano salda poszczególnych kwot ww. wymienionych.  |
| III                       | Rozliczenia międzyokresowe         | W polityce rachunkowości Naszej jednostki na koncie konto 909 ujmujemy oprócz subwencji w wysokości 680.561,00 również naliczone należności z tytułu odsetek od udzielonej pożyczki w kwocie 808,50 zł. Ww. zasady znalazły również potwierdzenie w szeregu komentarzy do planu kont, np. ODDK wydanie 2021 r. |

SKARBNIK GMINY  
Główny Księgowy Budżetu

Daniel Halik

skarbnik

Daniel Halik

2022-06-02

rok, miesiąc, dzień

Kazimierz Kwiatkowski

zarząd


Kazimierz Kwiatkowski

BeSTia

904CB784D454F757 Korekta nr 1

Strona 2 z 2

Kopia z dokumentu podpisanego elektronicznie wygenerowana dnia 2022.06.02

|  |  |   |                                      |
|--|--|---|--------------------------------------|
| Nazwa i adres jednostki sprawozdawczej<br><b>Gmina Gardeja</b><br>ul.Kwidzińska 27<br>82-520 GARDEJA   | <b>Zestawienie zmian w funduszu jednostki</b><br><br><b>sporządzone</b><br><b>na dzień 31-12-2021 r.</b> | Adresat:<br><b>Regionalna Izba Obrachunkowa w Gdańsku</b>   |                                      |
| Numer identyfikacyjny REGON<br><b>170747750</b>  |  | Wysłać bez pisma przewodniego<br><b>9EA8163A4BE16D80</b><br> |                                      |
|  |  | <b>Stan na koniec roku poprzedniego</b>   | <b>Stan na koniec roku bieżącego</b> |
| <b>I. Fundusz jednostki na początek okresu (BO)</b>  | 43 042 755,71  | 40 787 418,57   |                                      |
| <b>I.1. Zwiększenie funduszu (z tytułu)</b>  | 88 568 467,84  | 97 270 570,91   |                                      |
| <b>I.1.1. Zysk bilansowy za rok ubiegły</b>  | 41 998 232,24  | 47 935 168,26   |                                      |
| <b>I.1.2. Zrealizowane wydatki budżetowe</b>   | 43 599 887,26  | 46 395 255,36   |                                      |
| <b>I.1.3. Zrealizowane płatności ze środków europejskich</b>   | 0,00   | 0,00  |                                      |
| <b>I.1.4. Środki na inwestycje</b>   | 2 765 301,37   | 2 900 272,96  |                                      |
| <b>I.1.5. Aktualizacja wyceny środków trwałych</b>   | 0,00   | 0,00  |                                      |
| <b>I.1.6. Nieodpłatnie otrzymane środki trwałe i środki trwałe w budowie oraz wartości niematerialne i prawne</b>                                    | 73 772,00  | 0,00  |                                      |
| <b>I.1.7. Aktywa przejęte od zlikwidowanych lub połączonych jednostek</b>  | 0,00   | 0,00  |                                      |
| <b>I.1.8. Aktywa otrzymane w ramach centralnego zaopatrzenia</b>   | 0,00   | 0,00  |                                      |
| <b>I.1.9. Pozostałe odpisy z wyniku finansowego za rok bieżący</b>   | 0,00   | 0,00  |                                      |
| <b>I.1.10. Inne zwiększenia</b>  | 131 274,97   | 39 874,33   |                                      |
| <b>I.2. Zmniejszenia funduszu jednostki (z tytułu)</b>   | 90 523 804,98  | 97 517 790,73   |                                      |
| <b>I.2.1. Strata za rok ubiegły</b>  | 36 867 702,61  | 40 710 466,45   |                                      |
| <b>I.2.2. Zrealizowane dochody budżetowe</b>   | 48 035 035,35  | 50 290 206,03   |                                      |
| <b>I.2.3. Rozliczenie wyniku finansowego i środków obrotowych za rok ubiegły</b>   | 0,00   | 0,00  |                                      |
| <b>I.2.4. Dotacje i środki na inwestycje</b>   | 4 206 596,92   | 4 884 521,77  |                                      |
| <b>I.2.5. Aktualizacja środków trwałych</b>  | 0,00   | 0,00  |                                      |
| <b>I.2.6. Wartość sprzedanych i nieodpłatnie przekazanych środków trwałych i środków trwałych w budowie oraz wartości niematerialnych i prawnych</b> | 129 551,18   | 428 276,08  |                                      |
| <b>I.2.7. Pasywa przejęte od zlikwidowanych lub połączonych jednostek</b>  | 0,00   | 0,00  |                                      |
| <b>I.2.8. Aktywa przekazane w ramach centralnego zaopatrzenia</b>  | 0,00   | 0,00  |                                      |
| <b>I.2.9. Inne zmniejszenia</b>  | 1 284 918,92   | 1 204 320,40  |                                      |
| <b>II. Fundusz jednostki na koniec okresu (BZ)</b>   | 47 487 418,57  | 40 540 198,75   |                                      |

SKARBNIK GMINY  
Główny Księgowy Budżetu

Daniel Halik  
główny księgowy

2022-01-27  
GMINA GARDEJA  
rok, miesiąc, dzień  
82-520 Gardeja

WÓJT  
Kazimierz Kwiatkowski  
kierownik jednostki

|        |  |                |                |
|--------|--|----------------|----------------|
| III.   | Wynik finansowy netto za rok bieżący (+,-) | 6 924 629,81   | 15 186 241,83  |
| III.1. | zysk netto (+)                             | 47 635 096,26  | 49 047 396,09  |
| III.2. | strata netto (-)                           | -40 710 466,45 | -33 861 154,26 |
| III.3. | nadwyżka środków obrotowych                | 0,00           | 0,00           |
| IV.    | Fundusz (II+,-III)                         | 54 412 048,38  | 55 726 440,58  |
|        |  |                |                |

SKARBNIK GMINY  
Główny Księgowy

Daniel Halik  
Główny księgowy

Daniel Halik

GMINA GARDEJA

ul. Kwiatkowskiego 55  
2022-01-27

82-700 Gardesja  
rok, miesiąc, dzień

WÓJCI

Kazimierz Kwiatkowski  
Kierownik jednostki

Kierownik jednostki

**Wyjaśnienia do sprawozdania**

| Uwagi  |  |   |
|--------|--|---|
| Symbol | Wyszczególnienie   | UwagaJST  |
| I      | Fundusz jednostki na początek okresu (BO)  | BO funduszu na 2021 r. został pomniejszony o kwotę 6.700.000 zł ponieważ w BZ z 2020 r. wystąpił błąd matematyczny w sumowaniu BO+zwiększenia - zmniejszenia=BZ na 2020 r.  |
| I.1    | Zwiększenie funduszu (z tytułu)  | Zmniejszenie funduszu o łączną kwotę 583.850,15 zł z tyt. środków dotacji i na inwestycję dla ZGK w wysokości 99.982,91 zł oraz 483.867,24 zł wartości przekazanych środków trwałych.                                 |
| I.1.4  | Środki na inwestycje   | Zmniejszenie o dotację celową z UG na wydatki majątkowe dla ZGK w wysokości 99.982,91 zł.   |
| I.1.6  | Nieodpłatnie otrzymane środki trwałe i środki trwałe w budowie oraz wartości niematerialne i prawne                                    | Nieodpłatnie otrzymane środki trwałe przekazane przez UG do jednostek gminnych w wysokości 483.867,24 zł.   |
| I.2    | Zmniejszenia funduszu jednostki (z tytułu)   | Zmniejszenie funduszu jednostki o 883.850,15 z tyt. wartości nieodpłatnie przekazanych środków w wysokości 483.867,24 zł i udzielonej dotacji dla ZGK do wody i celowej na inwestycję w łącznej kwocie 399.982,91 zł. |
| I.2.4  | Dotacje i środki na inwestycje   | Zwiększenie kwoty o dotację dla ZGK do wody i celowej na inwestycję w łącznej wysokości 399.982,91 zł   |
| I.2.6  | Wartość sprzedanych i nieodpłatnie przekazanych środków trwałych i środków trwałych w budowie oraz wartości niematerialnych i prawnych | Nieodpłatnie przekazane środki trwałe przez UG do jednostek gminnych w wysokości 483.867,24 zł.   |
| II     | Fundusz jednostki na koniec okresu (BZ)  | BZ Funduszu pomniejszone o kwotę 300.000 zł wyłączeń, na którą składa się dotacja do wody dla ZGK przekazana przez UG.  |
| III    | Wynik finansowy netto za rok bieżący (+,-)   | Kwota 300.000 zł wyłączeń, na którą składa się zmniejszenie straty netto o kwotę 133.304,58 zł oraz zmniejszenie zysku netto o kwotę 433.304,58 zł.   |
| III.1  | zysk netto (+)   | Kwota 433.304,58 zł wyłączeń, na którą składa zmniejszenie zysku netto.   |
| III.2  | strata netto (-)   | Zwiększenie straty netto o kwotę 133.304,58 zł  |


SKARBNIK GMINY  
Główny Księgowy Budżetu

Daniel Halik  
główny księgowy

Daniel Halik

2022-01-27  
rok - miesiąc - dzień  
82-520 Gardeja

Kazimierz Kwiatkowski  
kierownik jednostki

|  |   |  |  |
|--|---|--|--|
| Nazwa i adres jednostki sprawozdawczej<br>Gmina Gardeja<br>ul. Kwidzyńska 27<br>82-520 GARDEJA | <b>Rachunek zysków i strat jednostki<br/>(wariant porównawczy)</b><br><br><b>sporządzony<br/>na dzień 31-12-2021 r.</b> | Adresat:<br>Regionalna Izba Obrachunkowa w<br>Gdańsku  |  |
| Numer identyfikacyjny REGON<br><b>170747750</b>  |   | Wysłać bez pisma przewodniego<br>B9A5B67A9EBAA792<br> |  |
|  |   | <b>Stan na koniec<br/>roku poprzedniego</b>  | <b>Stan na koniec roku<br/>bieżącego</b> |
| <b>A. Przychody netto z podstawowej działalności operacyjnej</b>                               | 49 676 014,10   | 57 354 496,33  |  |
| A.I. Przychody netto ze sprzedaży produktów  | 1 745 548,81  | 1 751 361,01   |  |
| A.II. Zmiana stanu produktów (zwiększenie - wartość dodatnia, zmniejszenie - wartość ujemna)   | 0,00  | 0,00   |  |
| A.III. Koszt wytworzenia produktów na własne potrzeby jednostki                                | 0,00  | 0,00   |  |
| A.IV. Przychody netto ze sprzedaży towarów i materiałów  | 0,00  | 0,00   |  |
| A.V. Dotacje na finansowanie działalności podstawowej  | 0,00  | 0,00   |  |
| A.VI. Przychody z tytułu dochodów budżetowych  | 47 930 465,29   | 55 603 135,32  |  |
| <b>B. Koszty działalności operacyjnej</b>  | 43 817 825,71   | 45 688 929,19  |  |
| B.I. Amortyzacja   | 3 072 948,48  | 2 631 134,57   |  |
| B.II. Zużycie materiałów i energii   | 2 257 586,72  | 2 685 757,95   |  |
| B.III. Usługi obce   | 4 178 177,91  | 4 632 919,95   |  |
| B.IV. Podatki i opłaty   | 51 617,00   | 39 515,00  |  |
| B.V. Wynagrodzenia   | 12 961 292,46   | 14 192 839,94  |  |
| B.VI. Ubezpieczenia społeczne i inne świadczenia dla pracowników                               | 3 498 925,47  | 3 817 732,52   |  |
| B.VII. Pozostałe koszty rodzajowe  | 17 772 068,67   | 1 586 272,21   |  |
| B.VIII. Wartość sprzedanych towarów i materiałów   | 0,00  | 0,00   |  |
| B.IX. Inne świadczenia finansowane z budżetu   | 25 209,00   | 16 102 757,05  |  |
| B.X. Pozostałe obciążenia  | 0,00  | 0,00   |  |
| <b>C. Zysk (strata) z działalności podstawowej (A - B)</b>                                     | 5 858 188,39  | 11 665 567,14  |  |
| <b>D. Pozostałe przychody operacyjne</b>   | 1 432 952,30  | 1 278 968,97   |  |
| D.I. Zysk ze zbycia niefinansowych aktywów trwałych  | 0,00  | 0,00   |  |
| D.II. Dotacje  | 0,00  | 0,00   |  |
| D.III. Inne przychody operacyjne   | 1 432 952,30  | 1 278 968,97   |  |
| <b>E. Pozostałe koszty operacyjne</b>  | 43 175,03   | 11 077,10  |  |

SKARBNIK GMINY  
Główny Księgowy Budżetu  
Daniel Halik  
główny księgowy  
Daniel Halik

GMINA GARDEJA  
2022-01-27 a 27  
rok, miesiąc, dzień

WZIT  
Kazimierz Kwiatkowski  
kierownik jednostki

BeSTia

B9A5B67A9EBAA792

Strona 1 z 3

Kopia z dokumentu podpisanego elektronicznie wygenerowana dnia 2022.05.30

|        |  |              |               |
|--------|--|--------------|---------------|
| E.I.   | Koszty inwestycji finansowanych ze środków własnych samorządowych zakładów budżetowych i dochodów jednostek budżetowych gromadzonych na wydzielonym rachunku | 21 263,34    | 0,00          |
| E.II.  | Pozostałe koszty operacyjne  | 21 911,69    | 11 077,10     |
| F.     | <b>Zysk (strata) z działalności operacyjnej (C + D - E)</b>  | 7 247 965,66 | 12 933 459,01 |
| G.     | <b>Przychody finansowe</b>   | 223 267,39   | 2 422 032,48  |
| G.I.   | Dywidendy i udziały w zyskach  | 0,00         | 0,00          |
| G.II.  | Odsetki  | 217 756,32   | 2 422 032,48  |
| G.III. | Inne   | 5 511,07     | 0,00          |
| H.     | <b>Koszty finansowe</b>  | 246 603,24   | 169 249,66    |
| H.I.   | Odsetki  | 211 773,15   | 134 535,39    |
| H.II.  | Inne   | 34 830,09    | 34 714,27     |
| I.     | <b>Zysk (strata) brutto (F+G-H)</b>  | 7 224 629,81 | 15 186 241,83 |
| J.     | <b>Podatek dochodowy</b>   | 0,00         | 0,00          |
| K.     | <b>Pozostałe obowiązkowe zmniejszenia zysku (zwiększenia straty)</b>   | 0,00         | 0,00          |
| L.     | <b>Zysk (strata) netto (I-J-K)</b>   | 7 224 629,81 | 15 186 241,83 |
|        |  |              |               |

SKARBNIK GMINY  
Główny Księgowy Budżetu

Daniel Halik  
główny księgowy

GMINA GARDEJA

2022-01-27

rok, miesiąc, dzień

Kazimierz Kwiatkowski  
kierownik jednostki

Kazimierz Kwiatkowski

BeSTia

B9A5B67A9EBAA792

Strona 2 z 3

Kopia z dokumentu podpisanego elektronicznie wygenerowana dnia 2022.05.30



Wyjaśnienia do sprawozdania

| Uwagi  |  |  |
|--------|--|--|
| Symbol | Wyszczególnienie                                       | UwagaJST   |
| A      | Przychody netto z podstawowej działalności operacyjnej | Zmniejszenie o kwotę 433.304,58 zł przychodów ZGK.                               |
| A.I    | Przychody netto ze sprzedaży produktów                 | Zmniejszenie o kwotę 65.801,88 zł przychodów ZGK.                                |
| A.V    | Dotacje na finansowanie działalności podstawowej       | Zmniejszenie o kwotę 300.000 zł dotacji dla ZGK.                                 |
| A.VI   | Przychody z tytułu dochodów budżetowych                | Zmniejszenie o kwotę 67.502,70 zł przychodów ug-44.234 zł i szkoły 23.268,70 zł. |
| B      | Koszty działalności operacyjnej                        | Zmniejszenie o kwotę 133.304,58 zł kosztów.                                      |
| B.III  | Usługi obce  | Zmniejszenie o kwotę 91.397,88 zł.   |
| B.IV   | Podatki i opłaty                                       | Zmniejszenie o kwotę 12.166 zł kosztów z tyt. podatków.                          |
| B.VII  | Pozostałe koszty rodzajowe                             | Zmniejszenie o kwotę 6.472 zł kosztów.   |
| B.IX   | Inne świadczenia finansowane z budżetu                 | Zmniejszenie o kwotę 23.268,70 zł kosztów z tyt. zakupy przez GOPS posiłków.     |
| C      | Zysk (strata) z działalności podstawowej (A - B)       | Zmniejszenie o kwotę 300.000 zł zysku.   |
| F      | Zysk (strata) z działalności operacyjnej (C + D - E)   | Zmniejszenie o kwotę 300.000 zł.   |
| I      | Zysk (strata) brutto (F+G-H)                           | Zmniejszenie o kwotę 300.000 zł.   |
| L      | Zysk (strata) netto (I-J-K)                            | Zmniejszenie o kwotę 300.000 zł.   |

SKARBNIK GMINY  
Główny Księgowy Budżetu

Daniel Halik

główny księgowy  
Daniel Halik

GMINA GARDEJA

2022-01-27

rok, miesiąc, dzień  
62-520 Gardesja

Kazimierz Kwiatkowski


kierownik jednostki  
Kazimierz Kwiatkowski

BeSTia

B9A5B67A9EBAA792

Strona 3 z 3

Kopia z dokumentu podpisanego elektronicznie wygenerowana dnia 2022.05.30

|   |   |  |
|---|---|--|
| Nazwa i adres jednostki sprawozdawczej<br><br>Gmina Gardeja<br><br>ul.Kwidzyńska 27<br><br>82-520 GARDEJA | <b>Wyciąg z danych zawartych w załączniku 'Informacja dodatkowa'</b><br><br><br>sporządzony na dzień:<br><b>31-12-2021 r.</b> | Adresat:<br><br>Regionalna Izba Obrachunkowa w Gdańsku   |
| Numer identyfikacyjny REGON<br><br><b>170747750</b>   |   | <b>114A4737F06D784A</b><br> |

| II.     | Dodatkowe informacje i objaśnienia obejmują w szczególności:   |       |
|---------|--|-------|
|         | Wyszczególnienie   | Kwota |
| 1.7.    | Kwota odpisu aktualizującego należności finansowe z tytułu pożyczek udzielonych ze środków budżetu JST utworzonego na podstawie art. 35b ust. 1 ustawy o rachunkowości - ujęta w poz. 1.7 Informacji dodatkowej  | 0,00  |
| 1.10.   | kwotę zobowiązań w sytuacji gdy jednostka kwalifikuje umowy leasingu zgodnie z przepisami podatkowymi (leasing operacyjny), a według przepisów o rachunkowości byłby to leasing finansowy lub zwrotny z podziałem na kwotę zobowiązań z tytułu leasingu finansowego lub leasingu zwrotnego | 0,00  |
| 1.10.1. | Łączna kwota zobowiązań z tytułu leasingu finansowego wykazana w pozycji 1.10  | 0,00  |
| 1.10.2. | Łączna kwota zobowiązań z tytułu leasingu zwrotnego wykazana w pozycji 1.10  | 0,00  |
| 1.12.   | łączną kwotę zobowiązań warunkowych, w tym również udzielonych przez jednostkę gwarancji i poręczeń, także wekslowych, niewykazanych w bilansie, ze wskazaniem zobowiązań zabezpieczonych na majątku jednostki oraz charakteru i formy tych zabezpieczeń                                   | 0,00  |

Potwierdzenie za zgodność z danymi w Informacji dodatkowej

\_\_\_\_\_  
Daniel Halik  
(główny księgowy)

\_\_\_\_\_  
2022.06.01  
rok mies. dzień

\_\_\_\_\_  
Kazimierz Kwiatkowski  
(kierownik jednostki)



|            |   |
|------------|---|
| <b>I.</b>  | <b>Wprowadzenie do sprawozdania finansowego, obejmuje w szczególności:</b>  |
| 1.         |   |
| 1.1        | nazwę jednostki<br><b>Gmina Gardeja</b>   |
| 1.2        | siedzibę jednostki<br><b>Gardeja ul. Kwidzyńska 27</b>  |
| 1.3        | adres jednostki<br><b>Gardeja ul. Kwidzyńska 27</b>   |
| 1.4        | podstawowy przedmiot działalności jednostki<br>Zaspokajanie zbiorowych potrzeb wspólnoty należy do zadań własnych gminy. W szczególności zadania własne obejmują sprawy:<br>1) ładu przestrzennego, gospodarki nieruchomościami, ochrony środowiska i przyrody oraz gospodarki wodnej;<br>2) gminnych dróg, ulic, mostów, placów oraz organizacji ruchu drogowego;<br>3) wodociągów i zaopatrzenia w wodę, kanalizacji, usuwania i oczyszczania ścieków komunalnych, utrzymania czystości i porządku oraz urządzeń sanitarnych, wysypisk i unieszkodliwiania odpadów komunalnych, zaopatrzenia w energię elektryczną i ciepłą oraz gaz;<br>3a) działalności w zakresie telekomunikacji;<br>4) lokalnego transportu zbiorowego;<br>5) ochrony zdrowia;<br>6) pomocy społecznej, w tym ośrodków i zakładów opiekuńczych;<br>6a) wspierania rodziny i systemu pieczy zastępczej;<br>7) gminnego budownictwa mieszkaniowego;<br>8) edukacji publicznej;<br>9) kultury, w tym bibliotek gminnych i innych instytucji kultury oraz ochrony zabytków i opieki nad zabytkami;<br>10) kultury fizycznej i turystyki, w tym terenów rekreacyjnych i urządzeń sportowych;<br>11) targowisk i hal targowych;<br>12) zieleni gminnej i zadrzewień;<br>13) cmentarzy gminnych;<br>14) porządku publicznego i bezpieczeństwa obywateli oraz ochrony przeciwpożarowej i przeciwpowodziowej, w tym wyposażenia i utrzymania gminnego magazynu przeciwpowodziowego;<br>15) utrzymania gminnych obiektów i urządzeń użyteczności publicznej oraz obiektów administracyjnych;<br>16) polityki prorodzinnej, w tym zapewnienia kobietom w ciąży opieki socjalnej, medycznej i prawnej; 17) promocji gminy i inne określone w ustawach  |
| 2.         | wskazanie okresu objętego sprawozdaniem<br><b>2021</b>  |
| 3.         | wskazanie, że sprawozdanie finansowe zawiera dane łączne<br><b>Sprawozdanie zawiera łączne dane jednostki samorządu terytorialnego</b>  |
| 4.         | omówienie przyjętych zasad (polityki) rachunkowości, w tym metod wyceny aktywów i pasywów (także amortyzacji)<br><br>Aktywa i pasywa wyceniane są przy uwzględnieniu nadrzędnych zasad rachunkowości, w sposób przewidziany ustawą o rachunkowości, z uwzględnieniem przepisów ustawy o finansach publicznych i rozporządzenia Ministra Rozwoju i Finansów z dnia 13 września 2017 r. w sprawie rachunkowości oraz planów kont dla budżetu państwa, budżetów jednostek samorządu terytorialnego, jednostek budżetowych, samorządowych zakładów budżetowych, państwowych funduszy celowych oraz państwowych jednostek budżetowych mających siedzibę poza granicami Rzeczypospolitej Polskiej. Dla potrzeb ujmowania w księgach środków trwałych oraz wartości niematerialnych i prawnych jednostka przyjęła następujące ustalenia:<br>a. Środki trwałe o wartości początkowej poniżej 500 zł w zależności od decyzji kierownika jednostki zalicza się bezpośrednio w koszty. Jeżeli cena nabycia przekracza 500 zł, jednocześnie w zależności od decyzji kierownika jednostki wprowadza składnik do ewidencji pozabilansowej,<br>b. składniki majątku o wartości początkowej do 10.000 zalicza się do środków trwałych lub wartości niematerialnych i prawnych i wprowadza do ewidencji bilansowej tych aktywów. Od tego rodzaju składników majątku jednostka dokonuje jednorazowych odpisów amortyzacyjnych lub umorzeniowych w miesiącu przyjęcia do używania.<br><br>c. jednorazowo, przez spisanie w koszty w miesiącu przyjęcia do używania, umarza się również:<br><input type="checkbox"/> książki i inne zbiory biblioteczne,<br><input type="checkbox"/> środki dydaktyczne służące procesowi dydaktyczno-wychowawczemu realizowanemu w szkołach i placówkach oświatowych,<br><input type="checkbox"/> odzież i umundurowanie,<br><input type="checkbox"/> meble i dywany,<br><input type="checkbox"/> inwentarz żywy.<br>d. Środki trwałe oraz wartości niematerialne i prawne o wartości początkowej powyżej 10.000 zł jednostka wprowadza do ewidencji bilansowej tych aktywów i dokonuje od nich odpisów amortyzacyjnych lub umorzeniowych (za wyjątkiem gruntów). Odpisów umorzeniowych lub amortyzacyjnych dokonuje się według stawek określonych w ustawie z dnia 15 lutego 1992 r. o podatku dochodowym od osób prawnych.<br>e. wszystkie nakłady na ulepszenie środków trwałych przekraczające wartość zł podwyższają wartość początkową tych środków trwałych, a nieprzekraczające 10.000 zł odnieszone są w koszty bieżącego okresu jako koszty remontu.<br>Materiały objęte są ewidencją ilościowo-wartościową i wycenia się je według cen zakupu |
| 5.         | inne informacje   |
| <b>II.</b> | <b>Dodatkowe informacje i objaśnienia obejmują w szczególności:</b>   |
| 1.         |   |
| 1.1.       | szczegółowy zakres zmian wartości grup rodzajowych środków trwałych, wartości niematerialnych i prawnych, zawierający stan tych aktywów na początek roku obrotowego, zwiększenia i zmniejszenia z tytułu: aktualizacji wartości, nabycia, rozchodu, przemieszczenia wewnętrznego oraz stan końcowy, a dla majątku amortyzowanego - podobne przedstawienie stanów i tytułów zmian dotychczasowej amortyzacji lub umorzenia<br><b>Szczegółowe dane zawarto w Tabeli Nr 1 i Nr 2</b>   |
| 1.2.       | aktualną wartość rynkową środków trwałych, w tym dóbr kultury – o ile jednostka dysponuje takimi informacjami<br><b>Nie dotyczy</b>   |
| 1.3.       | kwotę dokonanych w trakcie roku obrotowego odpisów aktualizujących wartość aktywów trwałych odrębnie dla długoterminowych aktywów niefinansowych oraz długoterminowych aktywów finansowych<br><b>Nie dotyczy</b>  |
| 1.4.       | wartość gruntów użytkowanych wieczystość<br><b>Nie dotyczy</b>  |
| 1.5.       | wartość nieamortyzowanych lub nieumarzanych przez jednostkę środków trwałych, używanych na podstawie umów najmu, dzierżawy i innych umów, w tym z tytułu umów leasingu<br><b>92.334,00 zł - Szczegółowe dane zawarto w Tabeli Nr 3</b>  |
| 1.6.       | liczbę oraz wartość posiadanych papierów wartościowych, w tym akcji i udziałów oraz dłużnych papierów wartościowych<br><b>Szczegółowe dane zawarto w Tabeli Nr 4</b>  |
| 1.7.       | dane o odpisach aktualizujących wartość należności, ze wskazaniem stanu na początek roku obrotowego, zwiększeniach, wykorzystaniu, rozwiązaniu i stanie na koniec roku obrotowego, z uwzględnieniem należności finansowych jednostek samorządu terytorialnego (stan pożyczek zagrożonych)<br><b>Nie dotyczy</b>   |
| 1.8.       | dane o stanie rezerw według celu ich utworzenia na początek roku obrotowego, zwiększeniach, wykorzystaniu, rozwiązaniu i stanie końcowym<br><b>Szczegółowe dane zawarto w Tabeli Nr 6</b>   |
| 1.9.       | podział zobowiązań długoterminowych o pozostałym od dnia bilansowego, przewidywanym umową lub wynikającym z innego tytułu prawnego, okresie spłaty:<br>a) powyżej 1 roku do 3 lat<br><b>3.807.910,00</b><br>b) powyżej 3 do 5 lat<br><b>555.103,54</b><br>c) powyżej 5 lat  |

|       |  |
|-------|--|
| 1.10. | kwotę zobowiązań w sytuacji gdy jednostka kwalifikuje umowy leasingu zgodnie z przepisami podatkowymi (leasing operacyjny), a według przepisów o rachunkowości byłby to leasing finansowy lub zwrotny z podziałem na kwotę zobowiązań z tytułu leasingu finansowego lub leasingu zwrotnego<br><b>Nie dotyczy</b>   |
| 1.11. | łącznie kwotę zobowiązań zabezpieczonych na majątku jednostki ze wskazaniem charakteru i formy tych zabezpieczeń<br><b>Nie dotyczy</b>   |
| 1.12. | łącznie kwotę zobowiązań warunkowych, w tym również udzielonych przez jednostkę gwarancji i poręczeń, także wekslowych, niewykazanych w bilansie, ze wskazaniem zobowiązań zabezpieczonych na majątku jednostki oraz charakteru i formy tych zabezpieczeń<br><b>Nie dotyczy</b>  |
| 1.13. | wykaz istotnych pozycji czynnych i biernych rozliczeń międzyokresowych, w tym kwotę czynnych rozliczeń międzyokresowych kosztów stanowiących różnicę między wartością otrzymanych finansowych składników aktywów a zobowiązaniem zapłaty za nie<br><b>Szczegółowe dane zawarto w Tabeli Nr 7</b>   |
| 1.14. | łącznie kwotę otrzymanych przez jednostkę gwarancji i poręczeń niewykazanych w bilansie<br><b>Szczegółowe dane zawarto w Tabeli Nr 8</b>   |
| 1.15. | kwotę wypłaconych środków pieniężnych na świadczenia pracownicze<br>Urząd Gminy - 122.988,77; GOPS - 65.774,37; ZGK - 76.624,86,00 zł; SP Otlowiec - 104.923,21 zł; SP Gardeja - 276.625,83 zł; SP Wandowo - 103.549,56 zł; SP Trumieje - 86.876,52 zł; SP Cygany - 102.182,03 zł; SP Czarne Dolne - 133.301,46 zł; Przedszkole Publiczne Gminne - 35.378,08 zł. |
| 1.16. | inne informacje<br>BO funduszu na 2021 r. został pomniejszony o kwotę 6.7 mln ponieważ w BZ z 2020 r. wystąpił błąd matematyczny w sumowaniu BO zwiększenia - zmniejszenia=BZ na 2020 r.   |
| 2.    |  |
| 2.1.  | wysokość odpisów aktualizujących wartość zapasów<br><b>Nie dotyczy</b>   |
| 2.2.  | koszt wytworzenia środków trwałych w budowie, w tym odsetki oraz różnice kursowe, które powiększyły koszt wytworzenia środków trwałych w budowie w roku obrotowym<br>99.982,91 zł - <b>Szczegółowe dane zawarto w Tabeli Nr 9</b>  |
| 2.3.  | kwotę i charakter poszczególnych pozycji przychodów lub kosztów o nadzwyczajnej wartości lub które wystąpiły incydentalnie<br><b>Nie dotyczy</b>   |
| 2.4.  | informację o kwocie należności z tytułu podatków realizowanych przez organy podatkowe podległe ministrowi właściwemu do spraw finansów publicznych wykazywanych w sprawozdaniu z wykonania planu dochodów budżetowych<br><b>Nie dotyczy</b>  |
| 2.5.  | inne informacje<br><b>Nie dotyczy</b>  |
| 3.    | Inne informacje niż wymienione powyżej, jeżeli mogłyby w istotny sposób wpłynąć na ocenę sytuacji majątkowej i finansowej oraz wynik finansowy jednostki<br><b>Nie dotyczy</b>   |

SKARBNIK GMINY  
Główny Księgowy Budżetu  
(główny księgowy)

Daniel Adalik

GMINA GARDEJA  
ul. Budzowska 27  
82-520 Gardeja  
2022-05-30  
(rób, miesiąc, dzień)

(kierownik jednostki)

Kazimierz Kutakowski

Tabela Nr 1. Zmiany stanu wartości początkowej wartości niematerialnych i prawnych oraz rzeczowych aktywów trwałych (okres sprawozdawczy: 2021 r.)

| Lp.    | Wyszczególnienie   | Wartość początkowa – stan na początek okresu sprawozdawczego | Zwiększenia  |                            |              |                  |                                    | Zmniejszenia |            |                            |              |                   |   | Wartość początkowa – stan na koniec okresu sprawozdawczego (3 + 8 – 14) |
|--------|--|--|--------------|----------------------------|--------------|------------------|------------------------------------|--------------|------------|----------------------------|--------------|-------------------|---|---|
|        |  |  | nabycie      | przemieszczenie wewnętrzne | aktualizacja | inne zwiększenia | zwiększenia ogółem (4 + 5 + 6 + 7) | zbycie       | likwidacja | przemieszczenie wewnętrzne | aktualizacja | inne zmniejszenia | zmniejszenia ogółem (9 + 10 + 11 + 12 + 13) |   |
| 1      | 2  | 3  | 4            | 5                          | 6            | 7                | 8                                  | 9            | 10         | 11                         | 12           | 13                | 14  | 15  |
| I.     | Razem wartości niematerialne i prawne (1.1 + 1.2)  | 244 830,59   | 6 025,99     |                            |              |                  | 6 025,99                           |              |            | 43 104,98                  |              |                   | 43 104,98                                   | 207 751,60  |
| 1.1.   | Licencje i prawa autorskie dotyczące oprogramowania komputerowego  |  |              |                            |              |                  |                                    |              |            |                            |              |                   |   |   |
| 1.2.   | Pozostałe wartości niematerialne i prawne  | 244 830,59   | 6 025,99     |                            |              |                  | 6 025,99                           |              |            | 43 104,98                  |              |                   | 43 104,98                                   | 207 751,60  |
| II.    | Razem rzeczowe aktywa trwałe (2 + 3 + 4)   | 70 606 196,18  | 2 338 987,29 | 10 388 551,58              |              | 3 526 919,98     | 16 254 458,85                      | 111 495,92   | 28 359,40  | 120 108,05                 |              | 2 900 140,75      | 3 160 104,12                                | 83 701 090,91   |
| 2.     | Razem środki trwałe (2.1 + 2.2 + 2.3 + 2.4+2.5)  | 70 080 885,00  | 2 338 987,29 | 10 388 551,58              |              | 630 212,15       | 13 357 751,02                      | 111 495,92   | 28 359,40  | 120 108,05                 |              |                   | 259 963,37                                  | 83 178 672,65   |
| 2.1.   | Grunty, w tym:   | 5 957 922,49   | 5 474,60     | 120 108,05                 |              | 3 558,00         | 129 140,65                         | 1 514,70     |            |                            |              |                   | 1 514,70                                    | 6 085 548,44  |
| 2.1.1. | Grunty stanowiące własność jednostki samorządu terytorialnego przekazane w użytkowanie wieczyste innym podmiotom | 86 602,99  |              |                            |              |                  |                                    |              |            |                            |              |                   |   | 86 602,99   |
| 2.2.   | Budynki, lokale i obiekty inżynierii lądowej   | 60 383 088,37  | 1 763 769,93 | 7 793 051,74               |              | 610 459,15       | 10 167 280,82                      | 109 981,22   |            | 120 108,05                 |              |                   | 230 089,27                                  | 70 320 279,92   |
| 2.3.   | Urządzenia techniczne i maszyny  | 480 884,58   |              | 368 068,89                 |              |                  | 368 068,89                         |              |            |                            |              |                   |   | 848 953,47  |
| 2.4.   | Środki transportu  | 1 234 489,89   | 220 350,50   | 566 067,39                 |              |                  | 786 417,89                         |              |            |                            |              |                   |   | 2 020 907,78  |
| 2.5.   | Inne środki trwałe   | 2 024 499,67   | 349 392,26   | 1 541 255,51               |              | 16 195,00        | 1 906 842,77                       |              | 28 359,40  |                            |              |                   | 28 359,40                                   | 3 902 983,04  |
| 3.     | Środki trwałe w budowie (inwestycje)   | 525 851,18   |              |                            |              | 2 896 707,83     | 2 896 707,83                       |              |            |                            |              | 2 900 140,75      | 2 900 140,75                                | 522 418,26  |
| 4.     | Zaliczki na środki trwałe w budowie (inwestycje)   |  |              |                            |              |                  |                                    |              |            |                            |              |                   |   |   |

SKARBNIK GMINY  
Główny Księgowy Budżetu  
(główny księgowy)

URZĄD GMINY GARDEJA  
2022-05-30  
ul. Kwidzyńska 27  
(rok, miesiąc, dzień)  
pow. kwidzyński  
woj. pomorskie

GMINA GARDEJA  
ul. Kwidzyńska 27  
82-520 Gardeja

WÓJT  
(kierownik jednostki)  
Kazimierz Kwidzyński

Tabela Nr 2. Zmiany stanu umorzenia/amortyzacji wartości niematerialnych i prawnych oraz rzeczowych aktywów trwałych (okres sprawozdawczy: 2021 r.)

| Lp.        | Wyszczególnienie   | Umorzenie – stan na początek okresu sprawozdawczego | Zwiększenia                                  |              |                  | Zmniejszenia                   |                              |                                     |                   | Wartość początkowa – stan na koniec okresu sprawozdawczego (3 + 7 – 11) |                                  |
|------------|--|---|--|--------------|------------------|--------------------------------|------------------------------|-------------------------------------|-------------------|---|----------------------------------|
|            |  |   | amortyzacja/umorzenie za okres sprawozdawczy | aktualizacja | inne zwiększenia | zwiększenia ogółem (4 + 5 + 6) | dotyczące zbytych składników | dotyczące zlikwidowanych składników | inne zmniejszenia |   | zmniejszenia ogółem (8 + 9 + 10) |
| 1          | 2  | 3   | 4  | 5            | 6                | 7                              | 8                            | 9                                   | 10                | 11  | 12                               |
| <b>I.</b>  | <b>Razem wartości niematerialne i prawne (1.1 + 1.2)</b>   | <b>659 362,55</b>                                   | <b>20 785,99</b>                             | <b>0,00</b>  | <b>0,00</b>      | <b>20 785,99</b>               | <b>0,00</b>                  |                                     | <b>531 436,94</b> | <b>531 436,94</b>   | <b>148 711,60</b>                |
| 1.1.       | Licencje i prawa autorskie dotyczące oprogramowania komputerowego  |   |  |              |                  |                                |                              |                                     |                   |   |                                  |
| 1.2.       | Pozostałe wartości niematerialne i prawne  | 659 362,55  | 20 785,99                                    |              |                  | 20 785,99                      |                              |                                     | 531 436,94        | 531 436,94  | 148 711,60                       |
| <b>II.</b> | <b>Razem rzeczowe aktywa trwałe (2 + 3 + 4)</b>  | <b>34 711 262,29</b>                                | <b>2 886 243,49</b>                          | <b>0,00</b>  | <b>37 547,81</b> | <b>2 923 791,30</b>            | <b>60 689,33</b>             | <b>25 077,60</b>                    | <b>0,00</b>       | <b>85 766,93</b>  | <b>37 549 286,66</b>             |
| 2.         | Razem środki trwałe (2.1.+2.2.+2.3.+2.4.+2.5.)   | 34 711 262,29                                       | 2 886 243,49                                 |              | 37 547,81        | 2 923 791,30                   | 60 689,33                    | 25 077,60                           |                   | 85 766,93   | 37 549 286,66                    |
| 2.1.       | Grunty, w tym:   |   |  |              |                  |                                |                              |                                     |                   |   |                                  |
| 2.1.1.     | Grunty stanowiące własność jednostki samorządu terytorialnego przekazane w użytkowanie wieczyste innym podmiotom |   |  |              |                  |                                |                              |                                     |                   |   |                                  |
| 2.2.       | Budynki, lokale i obiekty inżynierii lądowej   | 29 352 086,02                                       | 2 281 853,61                                 |              | 34 308,81        | 2 316 162,42                   | 60 689,33                    |                                     |                   | 60 689,33   | 31 607 559,11                    |
| 2.3.       | Urządzenia techniczne i maszyny  | 651 298,93  | 46 074,83                                    |              |                  | 46 074,83                      |                              |                                     |                   |   | 697 373,76                       |
| 2.4.       | Środki transportu  | 1 631 143,19  | 40 153,50                                    |              |                  | 40 153,50                      |                              |                                     |                   |   | 1 671 296,69                     |
| 2.5.       | Inne środki trwałe   | 3 076 734,15  | 518 161,55                                   |              | 3 239,00         | 521 400,55                     |                              | 25 077,60                           |                   | 25 077,60   | 3 573 057,10                     |
| 3.         | Środki trwałe w budowie (inwestycje)   |   |  |              |                  |                                |                              |                                     |                   |   |                                  |
| 4.         | Zaliczki na środki trwałe w budowie (inwestycje)   |   |  |              |                  |                                |                              |                                     |                   |   |                                  |

**SKARBNIK GMINY**  
Główny Księgowy Budżetu  
(główny księgowy)  
Daniel Halk

2022-05-30  
**GMINA GARDEJA**  
(rok, miesiąc, dzień)  
ul. Kwidzyńska 27  
82-520 Gardeja

**WÓJT**  
(kierownik jednostki)  
Kazimierz Kwiatkowski

Tabela Nr 3. Wartość niemortyzowanych lub nieumarzanych przez jednostkę środków trwałych, używanych na podstawie umów najmu, dzierżawy i innych umów, w tym z tytułu umów leasingu (okres sprawozdawczy: 2021 r.)

| Lp. | Wyszczególnienie                                      | Wartość na początek okresu sprawozdawczego | Zwiększenia w ciągu okresu sprawozdawczego | Zmniejszenia w ciągu okresu sprawozdawczego | Wartość na koniec okresu sprawozdawczego (3 + 4 – 5) |
|-----|---|--|--|---|--|
| 1   | 2   | 3  | 4  | 5   | 6  |
| 1.  | Grunty  | 4 329,00                                   | 3 558,00                                   |   | 7 887,00   |
| 2.  | Budynki, lokale i obiekty inżynierii lądowej i wodnej | 84 447,00                                  |  |   | 84 447,00  |
| 3.  | Urządzenia techniczne i maszyny                       |  |  |   | 0,00   |
| 4.  | Środki transportu                                     |  |  |   | 0,00   |
| 5.  | Inne środki trwałe                                    |  |  |   | 0,00   |
|     | <b>Ogółem:</b>  | <b>88 776,00</b>                           | <b>3 558,00</b>                            | <b>0,00</b>                                 | <b>92 334,00</b>                                     |

**SKARBNIK GMINY**  
Główny Księgowy Budżetu  
**Daniel Halik**  
(główny księgowy)  
Daniel Halik

2022-05-30  
(rok, miesiąc, dzień)  
**GMINA GARDEJA**  
ul. Kwidzyńska 27  
82-520 Gardeja

**WÓJT**  
.....  
(kierownik jednostki)  
Krzysztof Malinowski



Tabel Nr 4. Liczba i wartość posiadanych papierów wartościowych, w tym akcji i udziałów oraz dłużnych papierów wartościowych  
(okres sprawozdawczy: 2021 r.)

| Lp.  | Wyszczególnienie                                | Stan na początek okresu sprawozdawczego |              | Zwiększenia w ciągu okresu sprawozdawczego |         | Zmniejszenia w ciągu okresu sprawozdawczego |         | Stan na koniec okresu sprawozdawczego |              |
|------|---|---|--------------|--|---------|---|---------|---------------------------------------|--------------|
|      |   | liczba                                  | wartość      | liczba                                     | wartość | liczba                                      | wartość | liczba                                | wartość      |
|      |   |   |              |  |         |   |         | (3 + 5 - 7)                           | (4 + 6 - 8)  |
| 1    | 2   | 3                                       | 4            | 5  | 6       | 7   | 8       | 9                                     | 10           |
| 1    | Akcje   |   |              |  |         |   |         | 0,00                                  | 0,00         |
| 1.1. |   |   |              |  |         |   |         | 0,00                                  | 0,00         |
| 1.2. |   |   |              |  |         |   |         | 0,00                                  | 0,00         |
| ...  |   |   |              |  |         |   |         | 0,00                                  | 0,00         |
| 2.   | Udziały   | 2 081,00                                | 1 400 500,00 |  |         |   |         | 2 081,00                              | 1 400 500,00 |
| 2.1. | Zakład Utylizacji Odpadów Sp. z o.o. Gilwa Mała | 2 081,00                                | 1 400 500,00 |  |         |   |         | 2 081,00                              | 1 400 500,00 |
| 2.2. |   |   |              |  |         |   |         | 0,00                                  | 0,00         |
| ...  |   |   |              |  |         |   |         | 0,00                                  | 0,00         |
| 3.   | Dłużne papiery wartościowe                      |   |              |  |         |   |         | 0,00                                  | 0,00         |
| 3.1. |   |   |              |  |         |   |         | 0,00                                  | 0,00         |
| 3.2. |   |   |              |  |         |   |         | 0,00                                  | 0,00         |
| ...  |   |   |              |  |         |   |         | 0,00                                  | 0,00         |
| 4.   | Inne papiery wartościowe                        |   |              |  |         |   |         | 0,00                                  | 0,00         |
| 4.1. |   |   |              |  |         |   |         | 0,00                                  | 0,00         |
| 4.2. |   |   |              |  |         |   |         | 0,00                                  | 0,00         |
| ...  |   |   |              |  |         |   |         | 0,00                                  | 0,00         |
|      | Ogółem:   | 2 081,00                                | 1 400 500,00 | 0,00                                       | 0,00    | 0,00  | 0,00    | 2 081,00                              | 1 400 500,00 |

SKARBNIK GMINY  
Główny Księgowy Budżetu  
Daniel Halik  
(główny księgowy)

Daniel Halik

2022-05-30  
(rok, miesiąc, dzień)  
GMINA GARDEJA  
ul. Fwidzyńska 27  
82-520 Gardeja

WÓJT  
Kazimierz Kłopotowski  
(kierownik jednostki)

**Tabela Nr 5. Informacja o stanie rezerw (okres sprawozdawczy: 2021 r.)**

| Lp. | Wyszczególnienie rodzajów rezerw według celu ich utworzenia | Stan na początek okresu sprawozdawczego | Zwiększenia w ciągu okresu sprawozdawczego | Zmniejszenia w ciągu okresu sprawozdawczego |  |                              | Stan na koniec okresu sprawozdawczego (3 + 4 - 7) |
|-----|---|---|--|---|--|------------------------------|---|
|     |   |   |  | wykorzystanie                               | rozwiązanie (uznanie rezerw za zbędne) | zmniejszenia – razem (5 + 6) |   |
| 1   | 2   | 3                                       | 4  | 5   | 6                                      | 7                            | 8   |
| 1.  | Splaty wieloletnie  | 1 115,51                                |  | 778,30                                      |  | 778,30                       | 337,21  |
| 2.  |   |   |  |   |  | 0,00                         | 0,00  |
| 3.  |   |   |  |   |  | 0,00                         | 0,00  |
| 4.  |   |   |  |   |  | 0,00                         | 0,00  |
| 5.  |   |   |  |   |  | 0,00                         | 0,00  |
|     | <b>Ogółem:</b>  | <b>1 115,51</b>                         | <b>0,00</b>                                | <b>778,30</b>                               | <b>0,00</b>                            | <b>778,30</b>                | <b>337,21</b>                                     |

**SKARBNIK GMINY**  
Główny Księgowy Budżetu  
.....  
(główny księgowy)  
Daniel Halik

2022-05-30  
.....  
**GMINA GARDEJA**  
(rok, miesiąc, dzień)  
ul. Kwidzyńska 27  
82-520 Gardeja

**WÓJTA**  
.....  
(kierownik jednostki)  
Pawłusz Kwiatkowski

| Lp.  | Wyszczególnienie według rodzaju rozliczeń międzyokresowych  | Wartość rozliczeń międzyokresowych według stanu na: |                               |
|------|---|---|-------------------------------|
|      |   | początek okresu sprawozdawczego                     | koniec okresu sprawozdawczego |
| 1.   | Rozliczenia międzyokresowe czynne kosztów                   |   |                               |
| 1.1. | Koszty przyszłych okresów                                   |   |                               |
| 1.2. |   |   |                               |
| ...  |   |   |                               |
|      | <b>Rozliczenia międzyokresowe czynne kosztów ogółem:</b>    | <b>0,00</b>   | <b>0,00</b>                   |
| 2.   | Rozliczenia międzyokresowe czynne przychodów                |   |                               |
| 2.1. |   |   |                               |
| 2.2. |   |   |                               |
| ...  |   |   |                               |
|      | <b>Rozliczenia międzyokresowe czynne przychodów ogółem:</b> | <b>0,00</b>   | <b>0,00</b>                   |
| 3.   | Rozliczenia międzyokresowe bierne kosztów                   |   |                               |
| 3.1. | Długoterminowe należności budżetowe                         | 1 115,51  | 1 115,51                      |
| 3.2. |   |   |                               |
| ...  |   |   |                               |
|      | <b>Rozliczenia międzyokresowe bierne kosztów ogółem:</b>    | <b>1 115,51</b>                                     | <b>1 115,51</b>               |
| 4.   | Rozliczenia międzyokresowe bierne przychodów                |   |                               |
| 4.1. | Długoterminowe należności budżetowe                         | 1 115,51  | 1 115,51                      |
| 4.2. |   |   |                               |
| ...  |   |   |                               |
|      | <b>Rozliczenia międzyokresowe bierne przychodów ogółem:</b> | <b>1 115,51</b>                                     | <b>1 115,51</b>               |

SKARBNIK GMINY  
Główny Księgowy Budżetu  
.....  
(główny księgowy)  
Daniel Halik

GMINA GARDEJA 2022-05-30  
.....ul. Kwidzińska 27  
(rok, miesiąc, dzień)  
82-520 Gardeja

WÓJT  
.....  
(kierownik jednostki)  
Kazimierz Kuzmowski

Tabela Nr 7. Kwota otrzymanych gwarancji i poręczeń (okres sprawozdawczy: 2021 r.)

| Lp.            | Wyszczególnienie według rodzaju otrzymanych gwarancji i poręczeń | Kwota otrzymanych przez jednostkę gwarancji i poręczeń niewykazanych w bilansie według stanu na: |                               | Kwota zobowiązań zabezpieczonych otrzymanymi (niewykazanymi w bilansie) gwarancjami i poręczeniami według stanu na: |                               |
|----------------|--|--|-------------------------------|---|-------------------------------|
|                |  | początek okresu sprawozdawczego  | koniec okresu sprawozdawczego | początek okresu sprawozdawczego   | koniec okresu sprawozdawczego |
| 1.             | P.I.B. Przem-Grim Sp. z o.o.                                     | 136 784,29   | 136 784,29                    |   |                               |
| 2.             | P.W.ELMOT Klawkowo   | 5 895,72   | 5 895,72                      |   |                               |
| 3.             | DAR-POL 12-100 Szczytno  | 5 246,06   | 5 246,06                      |   |                               |
| 4.             | STRZELBUD Sp. z o.o.; 82-500 Kwidzyn                             | 13 199,94  | 13 199,94                     |   |                               |
| 5.             | STRZELBUD Sp. z o.o.; 82-500 Kwidzyn                             | 5 999,93   | 5 999,93                      |   |                               |
| 6.             | STRZELBUD Sp. z o.o.; 82-500 Kwidzyn                             | 5 070,01   | 5 070,01                      |   |                               |
| 7.             | ARGON Klaudiusz Półtorak, 37-700 Przemysł                        | 1 781,74   | 1 781,74                      |   |                               |
| 8.             | DROBBUD Sp. z o.o.; 87-200 Kąbrzeźno                             | 4 890,87   | 4 890,87                      |   |                               |
| 9.             | INWESTPOL Katarzyna Ziółkowska; 82-50 Kwidzyn                    | 0,00   | 5 370,00                      |   |                               |
| 10.            | STRZELBUD Sp. z o.o.; 82-500 Kwidzyn                             | 0,00   | 13 538,28                     |   |                               |
| 11.            | STRZELBUD Sp. z o.o.; 82-500 Kwidzyn                             | 0,00   | 9 468,03                      |   |                               |
| <b>Ogółem:</b> |  | <b>178 868,56</b>  | <b>207 244,87</b>             | <b>0,00</b>   | <b>0,00</b>                   |

**SKARBNIK GMINY**  
Główny Księgowy Budżetu  
(główny księgowy)

Daniel Halik

2022-05-30  
**GMINA GARDEJA**  
(rok, miesiąc, dzień)  
ul. Kwidzyńska 27  
82-520 Gardeja

**WÓJT**  
(kierownik jednostki)  
Kazimierz Kwiatkowski

**GMINA GARDEJA**ul. Fwidzyska 27  
82-520 Gardeja**Tabela Nr 8. Koszt wytworzenia środków trwałych w budowie, w tym odsetki oraz różnice kursowe, które powiększyły koszt wytworzenia środków trwałych w budowie (okres sprawozdawczy: 2021 r.)**

| Lp. | Wyszczególnienie                              | Koszty wytworzenia poniesione w ciągu poprzedniego okresu sprawozdawczego |             |                 | Koszty wytworzenia poniesione w ciągu bieżącego okresu sprawozdawczego |             |                 |
|-----|---|---|-------------|-----------------|--|-------------|-----------------|
|     |   | ogółem  | w tym:      |                 | ogółem   | w tym:      |                 |
|     |   |   | odsetki     | różnice kursowe |  | odsetki     | różnice kursowe |
| 1   | 2   | 3   | 4           | 5               | 6  | 7           | 8               |
| 1.  | Sieć Wodociągowa ul. Ilawska w Gardei i Bądki |   |             |                 | 99 982,91  |             |                 |
| 2.  |   |   |             |                 |  |             |                 |
| 3.  |   |   |             |                 |  |             |                 |
| 4.  |   |   |             |                 |  |             |                 |
| 5.  |   |   |             |                 |  |             |                 |
| 6.  |   |   |             |                 |  |             |                 |
| 7.  |   |   |             |                 |  |             |                 |
| 8.  |   |   |             |                 |  |             |                 |
| 9.  |   |   |             |                 |  |             |                 |
| 10. |   |   |             |                 |  |             |                 |
| 11. |   |   |             |                 |  |             |                 |
|     | <b>Ogółem:</b>                                | <b>0,00</b>   | <b>0,00</b> | <b>0,00</b>     | <b>99 982,91</b>   | <b>0,00</b> | <b>0,00</b>     |

**SKARBNIK GMINY**  
Główny Księgowy BudżetuDaniel Halik  
(główny księgowy)  
*Daniel Halik***GMINA GARDEJA**  
2022-05-30  
(rok, miesiąc, dzień)  
ul. Fwidzyska 27  
82-520 Gardeja**WÓJT**  
.....  
(kierownik jednostki)  
*Kazimierz Kwiatkowski*

## **UZASADNIENIE**

Na podstawie art. 270 ust.4 ustawy z dnia 27 sierpnia 2009 roku o finansach publicznych Rada Gminy jako organ stanowiący rozpatruje i zatwierdza sprawozdanie finansowe jednostki samorządu terytorialnego wraz ze sprawozdaniem z wykonania budżetu, w terminie do dnia 30 czerwca roku następującego po roku budżetowym. Do wyłącznej właściwości rady gminy należy rozpatrywanie sprawozdania z wykonania budżetu (art. 18 ust. 2 pkt 4 ustawy z dnia 8 marca 1990 rok o samorządzie gminnym). Stąd podjęcie niniejszej uchwały jest uzasadnione.